



infoSEGURA



Análisis de Seguridad Ciudadana en 2021

COSTA RICA



Análisis sobre la situación de Seguridad Ciudadana en Costa Rica

- Delitos contra la vida
 - Homicidio doloso
 - Femicidio
 - Suicidio

- Delitos contra la integridad
 - Violación sexual
 - Violencia intrafamiliar

- Delitos contra la propiedad
 - Asalto
 - Hurto
 - Robo
 - Robo de vehículo

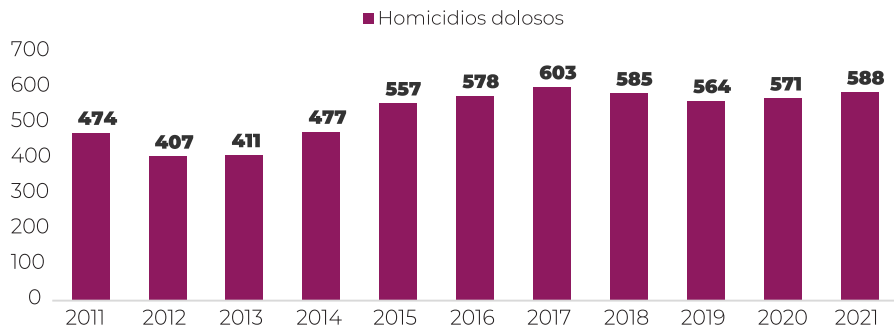
Delitos contra la vida

Homicidio doloso

Durante el 2021 se contabilizaron 588 víctimas de homicidio en Costa Rica

En comparación al periodo de enero a diciembre del 2020 se registra un incremento del 3% en el total de víctimas de homicidio doloso, 17 víctimas más durante el 2021.

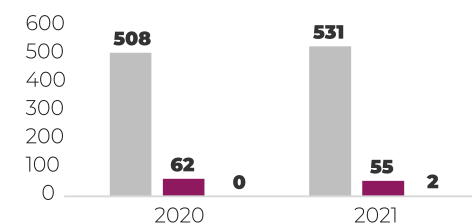
Número de homicidios dolosos registrados en Costa Rica por año, 2011-2021



Fuente: Organismo de Investigación Judicial, 2011-2021.

9 de cada 10 víctimas de homicidio doloso fueron hombres y 1 de cada 10 fueron mujeres durante el 2021

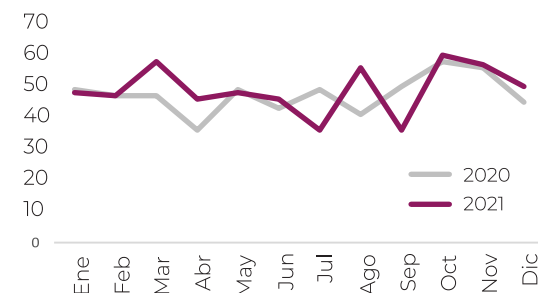
Número de homicidios dolosos registrados en Costa Rica por año y sexo de la víctima 2020-2021



Fuente: Organismo de Investigación Judicial, 2020-2021.

Durante el 2021 se registraron 588 homicidios dolosos, 531 víctimas hombres, 55 víctimas mujeres y 2 víctimas de sexo desconocido. Se calcula una disminución del 11% en las víctimas mujeres mientras que las víctimas hombres aumentaron en un 5% en comparación al 2020.

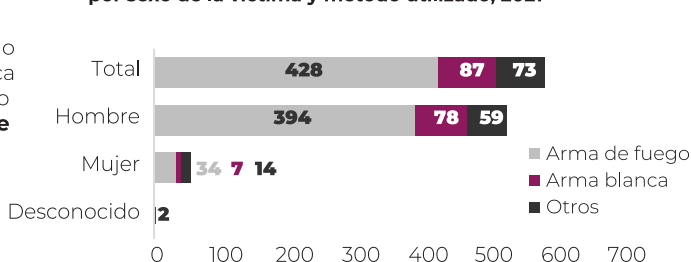
Número de homicidios dolosos registrados en Costa Rica por año y mes de ocurrencia, 2020-2021



Más de la mitad de las víctimas de homicidio doloso murieron por un móvil relacionado con la delincuencia organizada durante el 2021

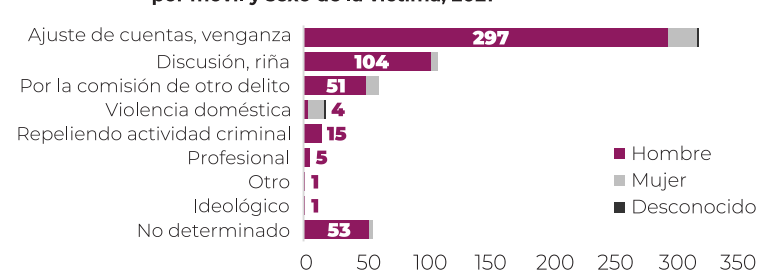
De los 588 homicidios dolosos registrados durante el 2021, un 73% se cometió utilizando un arma de fuego, un 15% utilizó arma blanca y un 12% otros métodos, según el Organismo de Investigación Judicial. Además, **el 56% de los homicidios dolosos del 2021 están vinculados a la delincuencia organizada**, considerando los móviles de "ajuste de cuentas o venganza" y "profesional".

Número de homicidios dolosos registrados en Costa Rica por sexo de la víctima y método utilizado, 2021



Fuente: Organismo de Investigación Judicial, 2021.

Número de homicidios dolosos registrados en Costa Rica por móvil y sexo de la víctima, 2021

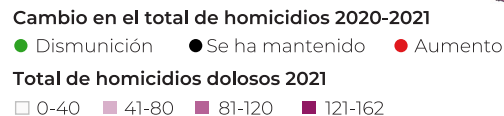


San José y Alajuela registran una disminución de homicidios dolosos en comparación al 2020

Las provincias de San José y Alajuela registran una disminución de homicidios dolosos en comparación al 2020 del -9% y -20% respectivamente. Las restantes provincias registran un aumento, Guanacaste y Cartago del 6% y 8% respectivamente mientras que Heredia (15%), Limón (19%) y Puntarenas (25%) registran variaciones mayores.

Fuente: Organismo de Investigación Judicial, 2021.

Número de homicidios dolosos registrados en Costa Rica por provincia, 2021



Número de homicidios dolosos registrados en Costa Rica por cantón, 2021



Femicidio

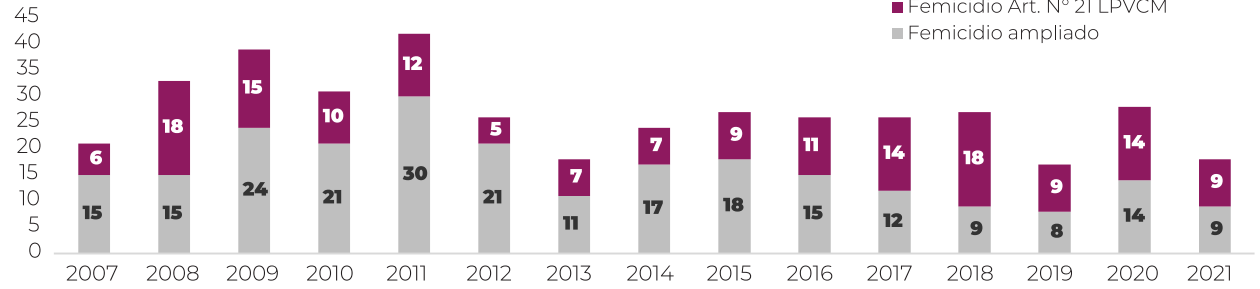
18 femicidios del total de muertes violentas de mujeres ocurridas durante el 2021

De un total de 64 muertes violentas de mujeres ocurridas durante el 2021, se registraron 18 femicidios y 16 homicidios que no son femicidios.

Las restantes 30 muertes que están pendientes de ser clasificadas, a la espera de informes policiales y periciales o de revisión.

Nota: información actualizada el 06 de abril del 2022 con datos de la Fiscalía Adjunta de Género, el Subproceso de Estadísticas del Poder Judicial y de la Sub-Comisión Interinstitucional de Prevención del Femicidio.
Fuente: Observatorio de Violencia de Género contra las Mujeres y Acceso a la Justicia, 2007-2021.

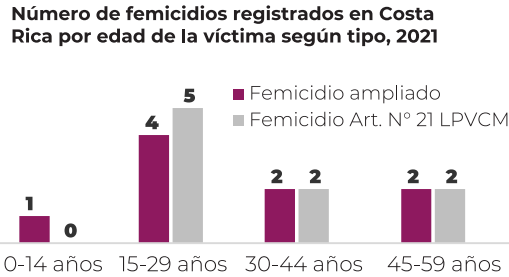
Número de muertes violentas de mujeres registradas en Costa Rica, 2007-2021



Las muertes violentas de mujeres por femicidios se dan en todas las edades

La edad de las víctimas de femicidio registrados durante el 2021 oscilan entre los 14 y 58 años.

Además, 10 de las 18 víctimas eran madres. En total 22 personas quedaron huérfanas, de las cuales 15 son menores de edad.



Nota: información actualizada al 6 de abril del 2022 con datos de la Fiscalía Adjunta de Género, el Subproceso de Estadísticas del Poder Judicial y de la Sub-Comisión Interinstitucional de Prevención del Femicidio.
Fuente: Observatorio de Violencia de Género contra las Mujeres y Acceso a la Justicia, 2021.

4 de cada 10 femicidios se dio utilizando un arma blanca

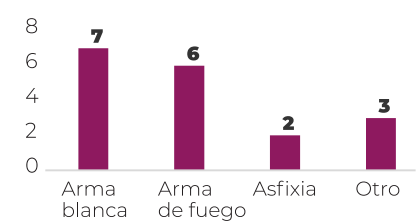
Durante el 2021 ocurrieron 18 femicidios, la mayoría de las víctimas fueron mujeres costarricenses.

El 39% de los femicidios se cometió utilizando un arma de blanca.

Número de femicidios registrados en Costa Rica por nacionalidad, 2021



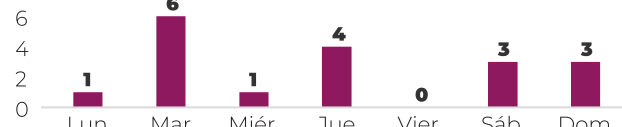
Número de femicidios registrados en Costa Rica por tipo arma o método utilizado, 2021



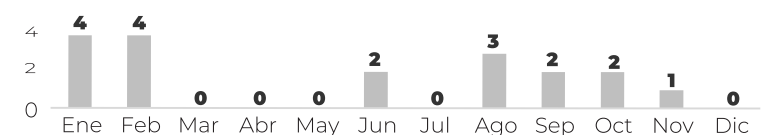
4 de cada 10 femicidios se registra durante el primer trimestre del 2021

Actualmente, el día con mayor registro de femicidios es el martes mientras que los meses de mayor registro son enero y febrero.

Número de femicidios registrados en Costa Rica por día, 2021



Número de femicidios registrados en Costa Rica por mes, 2021



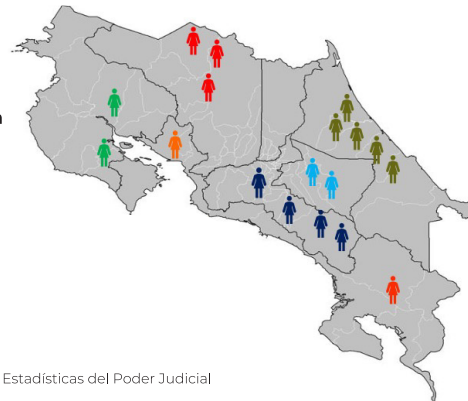
Nota: información actualizada al 6 de abril del 2022 con datos de la Fiscalía Adjunta de Género, el Subproceso de Estadísticas del Poder Judicial y de la Sub-Comisión Interinstitucional de Prevención del Femicidio.
Fuente: Observatorio de Violencia de Género contra las Mujeres y Acceso a la Justicia, 2021.

4 de los 15 femicidios se dieron en la provincia de San José

Durante el 2021 ocurrieron 18 femicidios, mayoritariamente 4 se registran en la provincia de San José (la capital) y a la fecha no se registran hechos en la provincia de Heredia. La distribución por cantón muestra que Matina registra 3 femicidios y Pavas 2 durante el 2021.

Número de femicidios registrados en Costa Rica por provincia, 2021

Provincia	Cantidad
San José	4
Alajuela	3
Puntarenas	2
Guanacaste	2
Cartago	2
Limón	5
Total	18



Cantón/Distrito	Número de femicidios
Matina (Carrandi)	3
San José (Pavas)	2
Tibás (Cinco Esquinas)	1
Curridabat (Granadilla)	1
Alajuela (Alajuela, San José)	1
San Carlos (Florencia)	1
Los Chiles (Los Chiles)	1
Cartago (El Carmen)	1
Turrialba (Turrialba)	1
Nicoya (Nicoya)	1
Liberia (Liberia)	1
Limón (Limón)	1
Siquires (El Cairo)	1
Puntarenas (Puntarenas)	1
Garabito (Tárcoles)	1

Nota: información actualizada al 6 de abril del 2022 con datos de la Fiscalía Adjunta de Género, el Subproceso de Estadísticas del Poder Judicial y de la Sub-Comisión Interinstitucional de Prevención del Femicidio.
Fuente: Observatorio de Violencia de Género contra las Mujeres y Acceso a la Justicia, 2021.

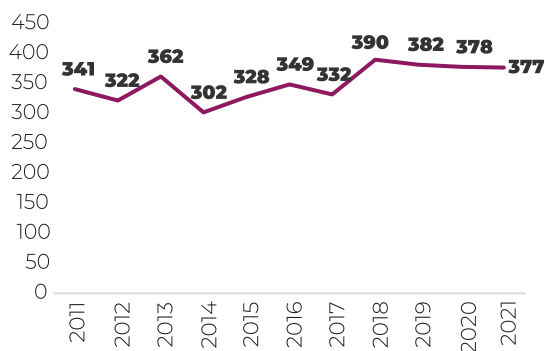
Suicidio

Durante los últimos años se muestra una tendencia de 382 suicidios anuales

Durante los últimos cuatro años en Costa Rica se muestra una tendencia constante de 382 suicidios anuales en promedio según datos del Organismo de Investigación Judicial.

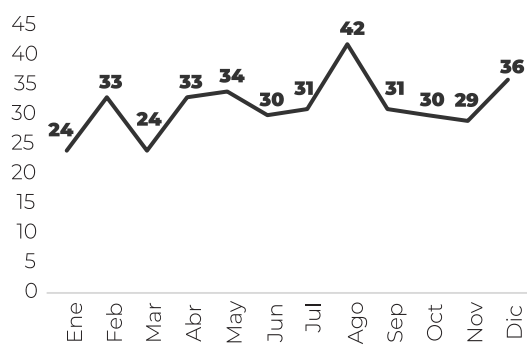
En 2021 se registra un caso menos en comparación al mismo periodo del 2020 es decir, la ocurrencia de este hecho permanecer sin variaciones. Durante el 2021 el mes de mayor ocurrencia de hechos fue agosto.

Número de suicidios registrados en Costa Rica por año, 2011-2021



Fuente: Organismo de Investigación Judicial, 2011-2021.

Número de suicidios registrados en Costa Rica por mes, 2021



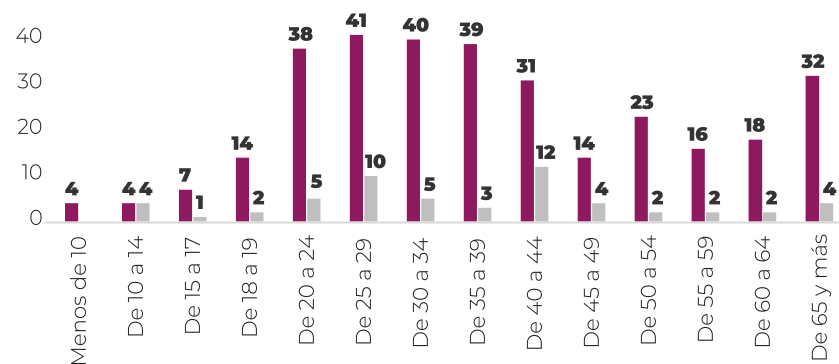
Fuente: Organismo de Investigación Judicial, 2021.

1 de cada 2 suicidios fueron hombres de 20 a 44 años

Durante el 2021 se contabilizan 377 muertes por suicidio, 56 (15%) mujeres y 321 (85%) hombres según datos del Organismo de Investigación Judicial.

Por sexo y edad, durante el 2021 se registra que 1 de cada 2 suicidios fue en hombres en el rango de edad de 20 a 44 años.

Número de suicidios registrados en Costa Rica por sexo y edad, 2021



Fuente: Organismo de Investigación Judicial, 2021.

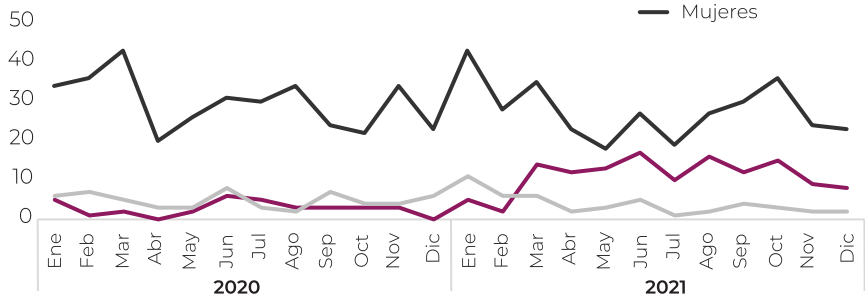
Delitos contra la integridad

Violación sexual

A lo largo del tiempo las mujeres son víctimas mayoritariamente de violaciones sexuales

En el 2021 se denunciaron 513 violaciones sexuales, 65 más que en el 2020. Los meses de enero, marzo y octubre fueron los de mayor ocurrencia.

Número de violaciones sexuales registradas en Costa Rica por año y mes según sexo de la víctima, 2020-2021

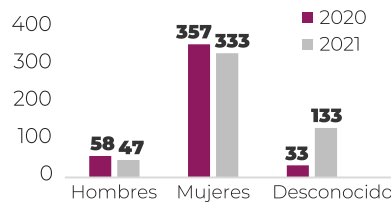


Fuente: Organismo de Investigación Judicial, 2020-2021.

65% de las víctimas de violaciones sexuales del 2021 fueron mujeres

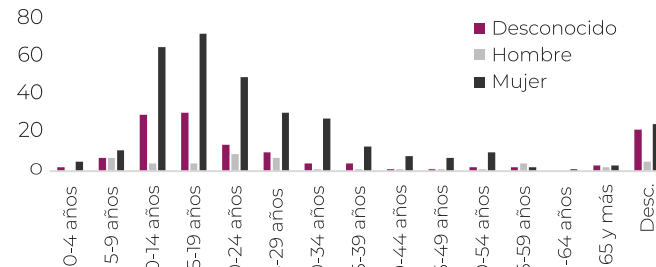
Durante el 2021 se registran 333 violaciones sexuales a víctimas mujeres y 47 a víctimas hombres, mayoritariamente el 65% de las víctimas eran mujeres. 139 de estas denuncias fueron de víctimas entre los 10-19 años.

Número de violaciones sexuales registradas en Costa Rica por año y sexo de la víctima, 2020-2021



Fuente: Organismo de Investigación Judicial, 2020-2021.

Número de violaciones sexuales registradas en Costa Rica por sexo y edad de la víctima, 2021



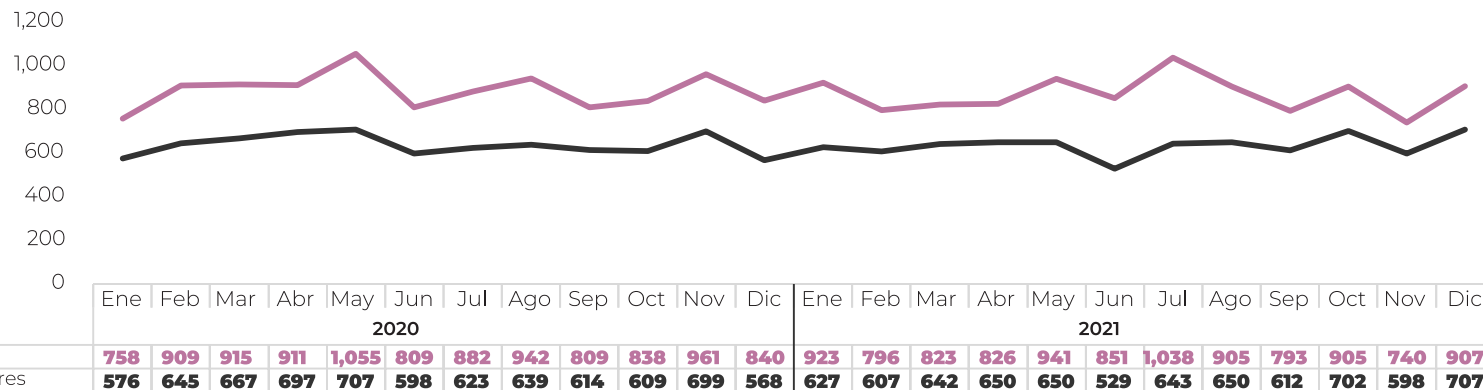
Fuente: Organismo de Investigación Judicial, 2021.

Violencia intrafamiliar

Los casos de violencia intrafamiliar permanecen prácticamente invariables

Número de aprehensiones de violencia intrafamiliar por año y mes según ley, 2020-2021

Durante el 2021 se registran 10.448 aprehensiones a la Ley contra la Violencia Doméstica y 7.617 a la Ley de Penalización de la Violencia Contra las Mujeres, lo que equivale a una leve disminución del -1,7% y -0,3% en comparación al 2020.



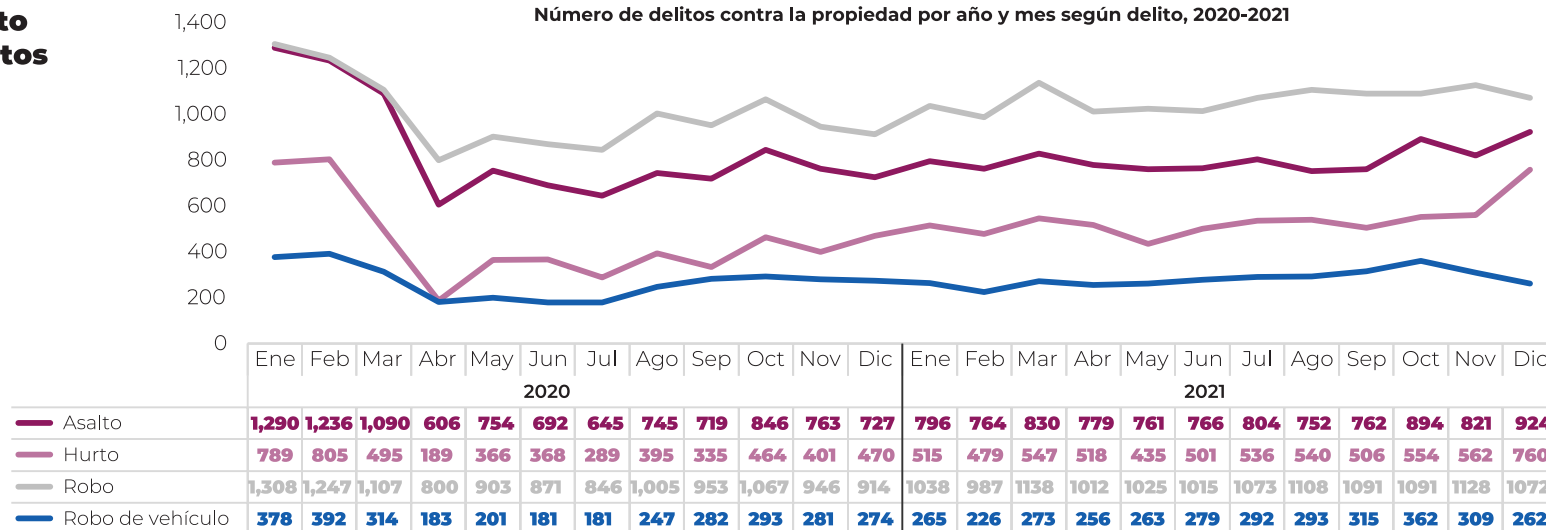
Fuente: Ministerio de Seguridad Pública, 2020-2021.

Delitos contra la propiedad

Se registra un incremento en la mayoría de los delitos contra la propiedad durante el 2021

Número de delitos contra la propiedad por año y mes según delito, 2020-2021

Durante el 2021 se registra un incremento en la mayoría de los delitos en comparación al 2020, solo los asaltos mantienen una disminución en comparación al año anterior. Pese a esto no se llega a los valores previos a la pandemia. Los hurtos, robos y robos de vehículo aumentaron un 20%, 7% y 6% respectivamente.



Fuente: Organismo de Investigación Judicial, 2020-2021.

Consideraciones finales

1. No se registra una disminución de los homicidios dolosos a pesar de las medidas de distanciamiento social presentes durante la mayor parte del 2020 y el 2021 por la pandemia.

2. Aproximadamente la mitad de las víctimas de homicidio doloso murieron por un móvil relacionado con ajuste de cuentas, venganza o profesional.

3. Se mantiene la disminución en las cifras de denuncias en los delitos contra la propiedad (no se llega a los valores previos a la pandemia).

4. Los casos de violencia intrafamiliar permanecen prácticamente invariables.