

COSTA RICA

Análisis sobre homicidios dolosos

Enero-marzo 2022



infoSEGURA

Aspectos destacados

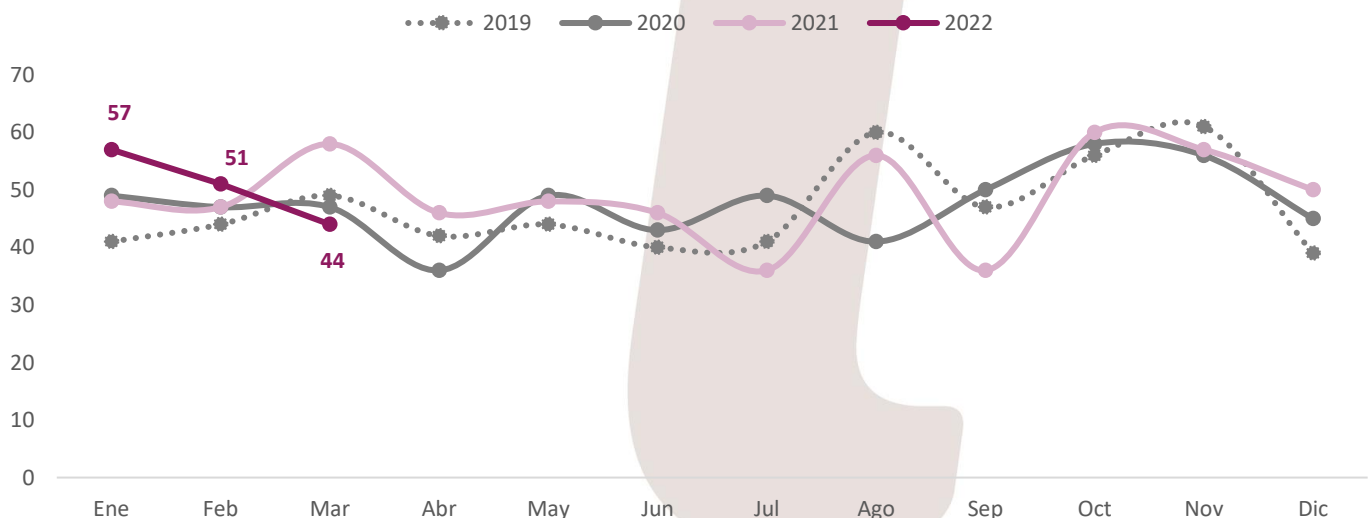
- De enero a marzo del 2022 se registraron 152 víctimas de homicidio doloso, según datos del Organismo de Investigación Judicial. Cifra similar a la de primer trimestre del año anterior (153 víctimas).
- Durante el primer trimestre de 2022 se registraron 10 mujeres víctimas de homicidio doloso (3 víctimas menos que en 2021) y 142 hombres (2 víctimas más que en 2021).
- La edad promedio de las víctimas registradas en el primer trimestre de 2022 es de 33 añosⁱ.
- Las principales víctimas de homicidios dolosos son los jóvenes. El 57% de las víctimas tiene entre 20 y 34 años.
- Aproximadamente 4 de cada 5 homicidios fueron cometidos con un arma de fuego.
- Por tipo de móvil, un 67% de los homicidios dolosos están vinculados a la delincuencia organizada (víctimas por ajuste de cuentas o venganzaⁱⁱ y por un móvil profesionalⁱⁱⁱ).
- Las provincias de San José, Alajuela, Cartago, Guanacaste y Limón registran un incremento en comparación al primer trimestre del 2022 mientras que Heredia y Puntarenas registran una disminución.
- Del total de homicidios dolosos vinculados a la delincuencia organizada un 70% se concentran en las provincias de Limón (29%), San José (24%) y Puntarenas (17%).

Evidencia

Durante el primer trimestre del 2022 se contabilizaron 152 víctimas de homicidio doloso según los registros del Organismo de Investigación Judicial (OIJ), esta cifra equivale a un 26% del total de homicidios dolosos registrados durante el año 2021.

Al comparar el primer trimestre del 2022 con el de años anteriores (2019, 2020 y 2021) es posible apreciar que la cantidad de víctimas mensuales se incrementa. Por ejemplo, durante el 2019 se registraron en promedio 45 víctimas al mes mientras que en durante el 2022 se contabilizan 51 víctimas en promedio al mes (6 víctimas más al mes).

Víctimas de homicidio doloso por año y mes, 2019-2022



Fuente: Organismo de Investigación Judicial, 2019-2022

Del total de homicidios dolosos contabilizados durante el primer trimestre del 2022, el 93% de las víctimas son hombres y el 7% son mujeres según el OIJ. Se aprecia un aumento en víctimas hombres en términos absolutos al analizar el primer trimestre del periodo 2019-2022.

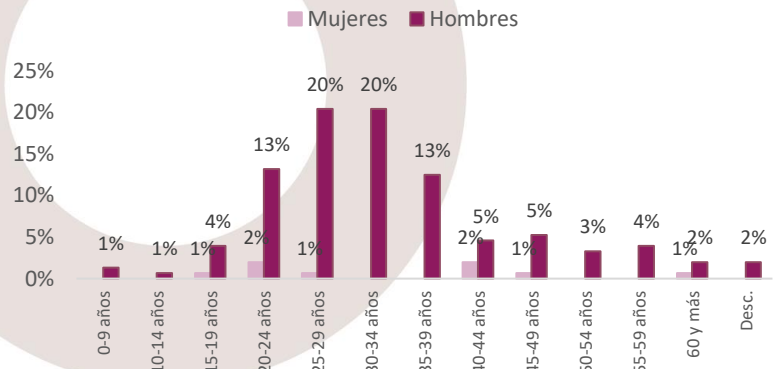
En términos generales, las personas jóvenes son las principales víctimas de homicidios dolosos (57% de las víctimas tiene entre 20 y 34 años). Desagregando los hechos por sexo se aprecia que el 54% de las víctimas son hombres entre los 20 y 34 años según datos del OIJ para el primer trimestre del 2022.

Víctimas de homicidio doloso por sexo y año, 2019-2022



Fuente: Organismo de Investigación Judicial.

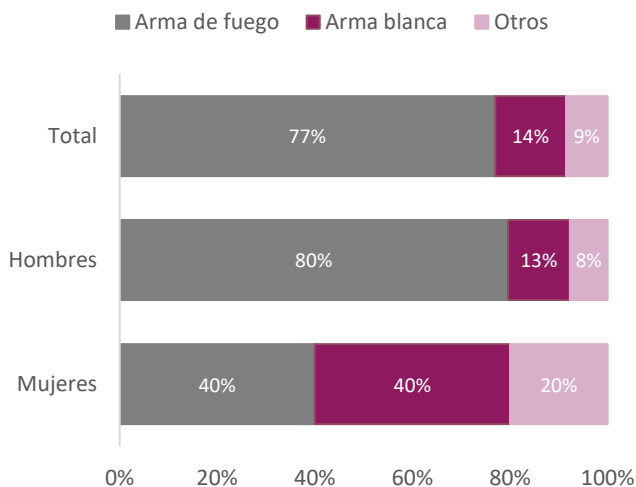
Distribución porcentual de víctimas de homicidio doloso por sexo y edad, 2022



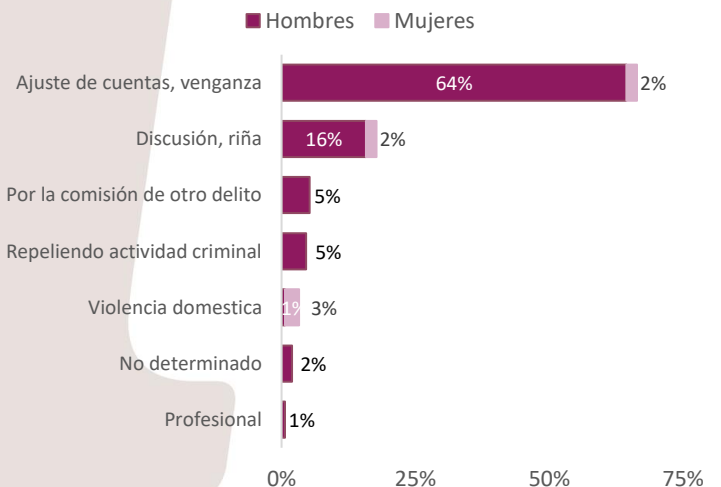
El 77% de los homicidios dolosos del primer trimestre del 2022 se cometió utilizando un arma de fuego, un 14% un arma blanca y un 13% otros métodos según los registros del Organismo de Investigación Judicial. Al desagregar los hechos por sexo se aprecia que en el caso de los hombres es mayor la proporción de uso de armas de fuego en comparación con las mujeres.

Según el móvil del homicidio doloso, un 67% de los hechos del primer trimestre del 2022 están vinculados a la delincuencia organizada (101 víctimas por ajuste de cuentas o venganza y 1 por un móvil profesional) según el Organismo de Investigación Judicial. Esta proporción ha sido similar durante los últimos dos años de pandemia (66% en el 2020 y 60% en el 2021). Por sexo se puede apreciar que la mayor proporción de víctimas son hombres para la mayoría de los móviles (solo violencia doméstica no).

Víctimas de homicidio doloso por tipo de método empleado y sexo, 2022



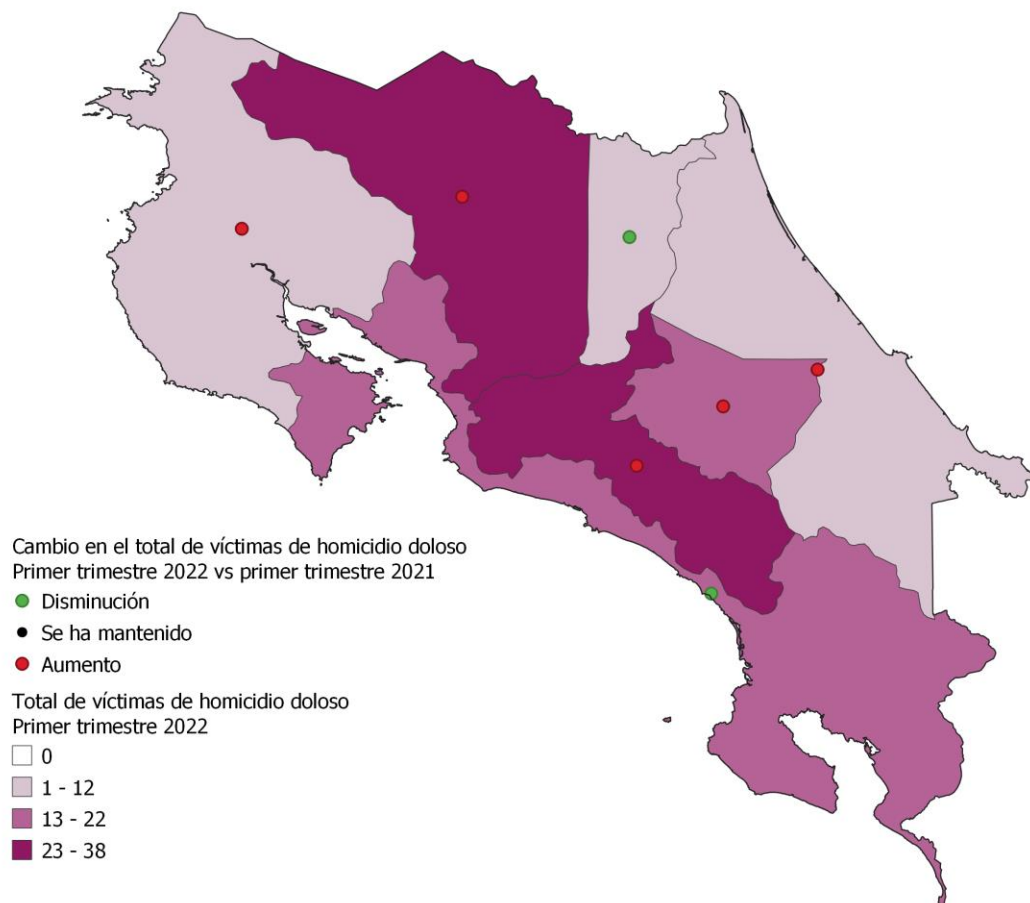
Víctimas de homicidio doloso según móvil, 2022



Fuente: Organismo de Investigación Judicial, 2022.

Durante el primer trimestre del 2022 las provincias de San José (24%), Alajuela (29%), Cartago (9%), Guanacaste (43%) y Limón (12%) registran un incremento de homicidios dolosos en comparación al primer trimestre del 2021 mientras que las provincias de Heredia (-33%) y Puntarenas registran una disminución (-41%). En términos absolutos la capital y Limón son las provincias con mayor cantidad de víctimas (36 y 38 respectivamente).

Costa Rica. Víctimas de homicidio doloso por provincia del hecho, 2022



Fuente: Organismo de Investigación Judicial, 2022.

ⁱ Para el primer trimestre del 2022 se tienen 3 personas con edad desconocida, esto representa un 2% del total de víctimas, y podría afectar la estimación de la edad promedio.

ⁱⁱ Son casos en los cuales pueden mediar circunstancias relacionadas con temas de drogas o grupos delincuenciales organizados.

ⁱⁱⁱ Son casos en los cuales el victimario cobra por matar a la víctima, es el conocido como homicidio de "Sicario".