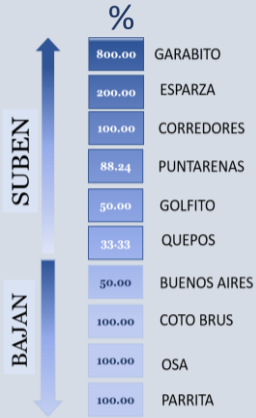


INFOGRAFIA SOBRE HOMICIDIOS DOLOSOS EN PUNTARENAS COMPARATIVO I SEMESTRE 2020 – I SEMESTRE 2021

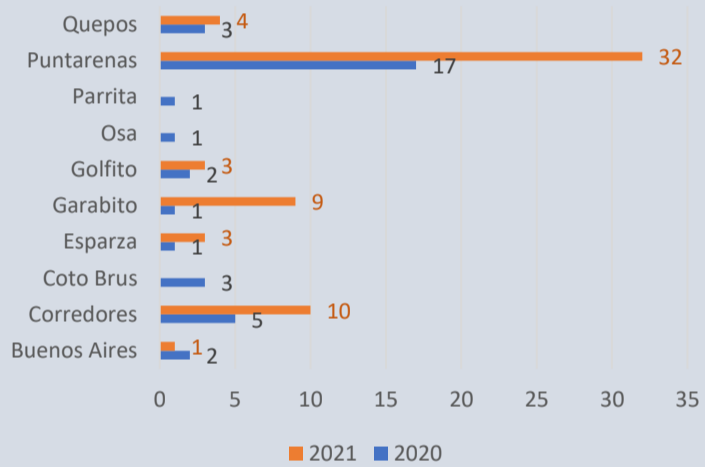
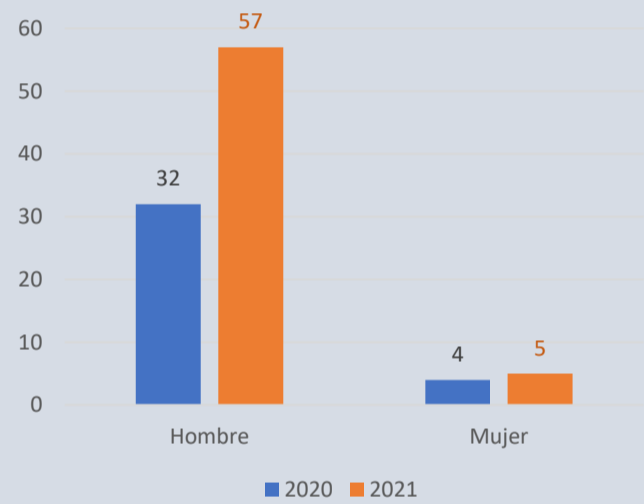



Puntarenas: mapa de variación en la cantidad de Homicidios Dolosos. I semestre 2020-I semestre 2021



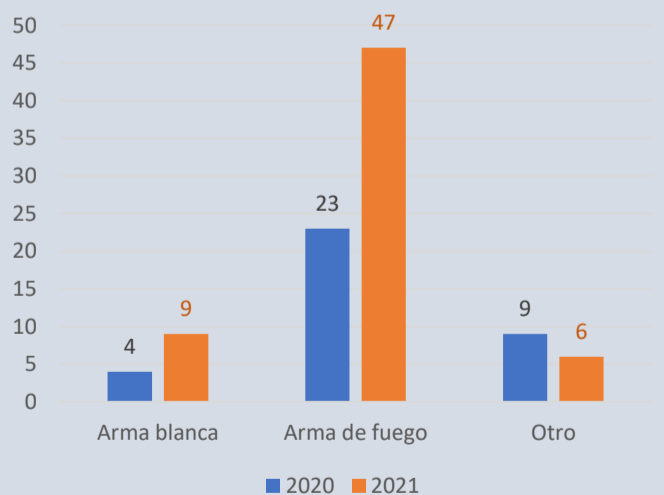
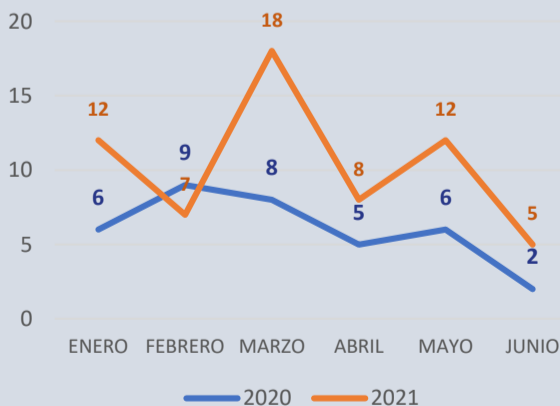
Variación cantones
■ BAJAN
■ SUBEN

Fuente: Datos de la Oficina de Planes y Operaciones del OIJ



Para los períodos de estudio se evidencia una tendencia al alza de homicidios dolosos, tanto en hombres que pasó de 32 en el I Semestre 2020 a 57 en el I semestre 2021; como en mujeres que sube de 4 a 5 entre los dos semestres. (datos OIJ)

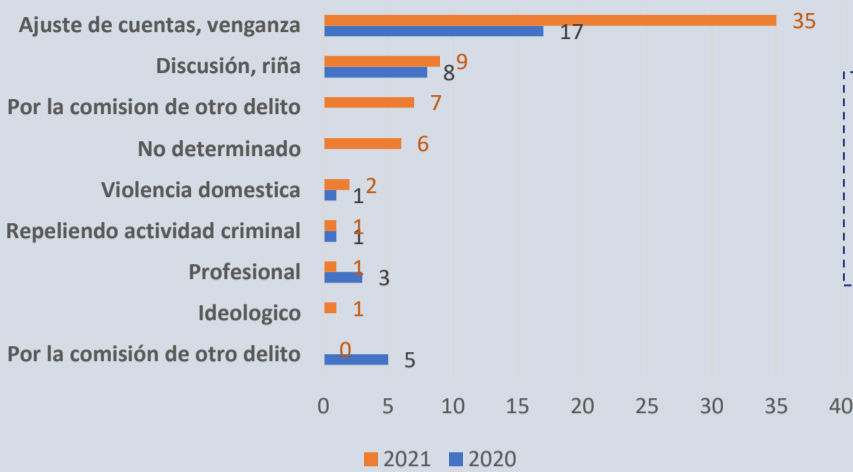
El cantón de Puntarenas es el que muestra un alza más marcada, pasando de 17 a 32 homicidios, seguido de Corredores y Garabito con 10 y 9 en 2021. (datos OIJ)



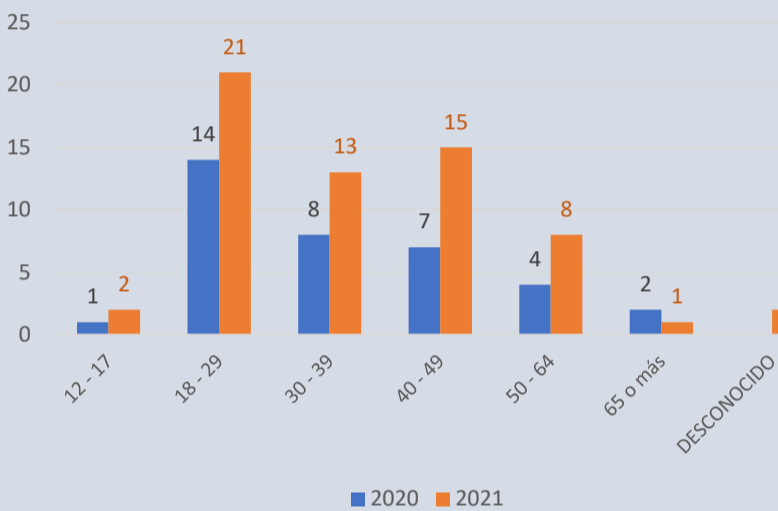
Todos los meses del 2021, excepto febrero, presentan una incidencia superior de homicidios que el 2020, mostrando marzo la mayor diferencia. También ambos períodos presentan una tendencia a la baja entre mayo y junio. (datos OIJ)

El arma de fuego sigue siendo la preferida para cometer estos delitos en ambos períodos, seguida por el arma blanca. No hay diferencias en cuanto a la utilización de armas en los períodos de estudio. (datos OIJ)

INFOGRAFIA SOBRE HOMICIDIOS DOLOSOS EN PUNTARENAS COMPARTAVIO I SEMESTRE 2020 – I SEMESTRE 2021

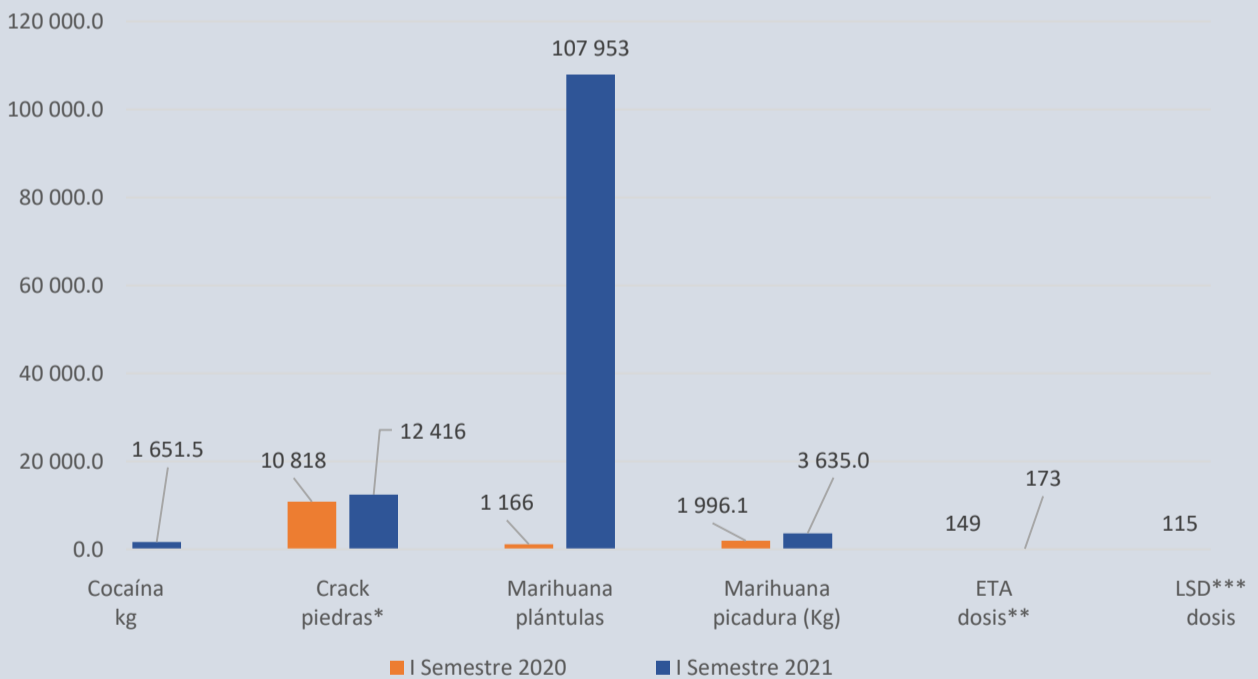


Los motivos más comunes parecen estar relacionados a alguna actividad de delincuencia organizada. Así, el ajuste de cuentas o venganza presenta una muy marcada diferencia con respecto al resto de las categorías. (datos OIJ)



Las edades de las víctimas tienen una tendencia similar en los dos períodos estudiados. En ambos casos la mayoría de las víctimas son personas jóvenes de entre 18 y 29 años las que muestran las mayores cifras (14 y 21), seguido del grupo de 40 y 49 años (7 y 15). Cabe notar que las diferencias entre períodos se deben al aumento total de los homicidios durante el 2021. (datos OIJ)

Cantidad de droga decomisada



* una piedra de crack pesa aproximadamente 0,15 ***Equivale a una dosis de LSD ** Cada dosis equivale a una tableta
 9 ETA = Estimulantes tipo anfetamínico

Fuente: Instituto Costarricense contra Drogas. ICD. 2021

Debido al supuesto generalizado de que las actividades relacionadas con el tráfico y consumo de drogas tienen una alta incidencia en la presencia de delincuencia organizada, se decidió mostrar los datos del ICD con respecto a los dos períodos estudiados. Como se puede ver, las actividades de decomiso durante el 2021 han superado sustancialmente las del 2020, esto puede deberse al relajamiento de las medidas de restricción pandémica durante el 2021 y a una mayor circulación de droga en la provincia.