



**MINISTERIO DE
JUSTICIA Y PAZ**

**GOBIERNO
DE COSTA RICA**



Análisis de homicidios dolosos, 2024

I. Introducción

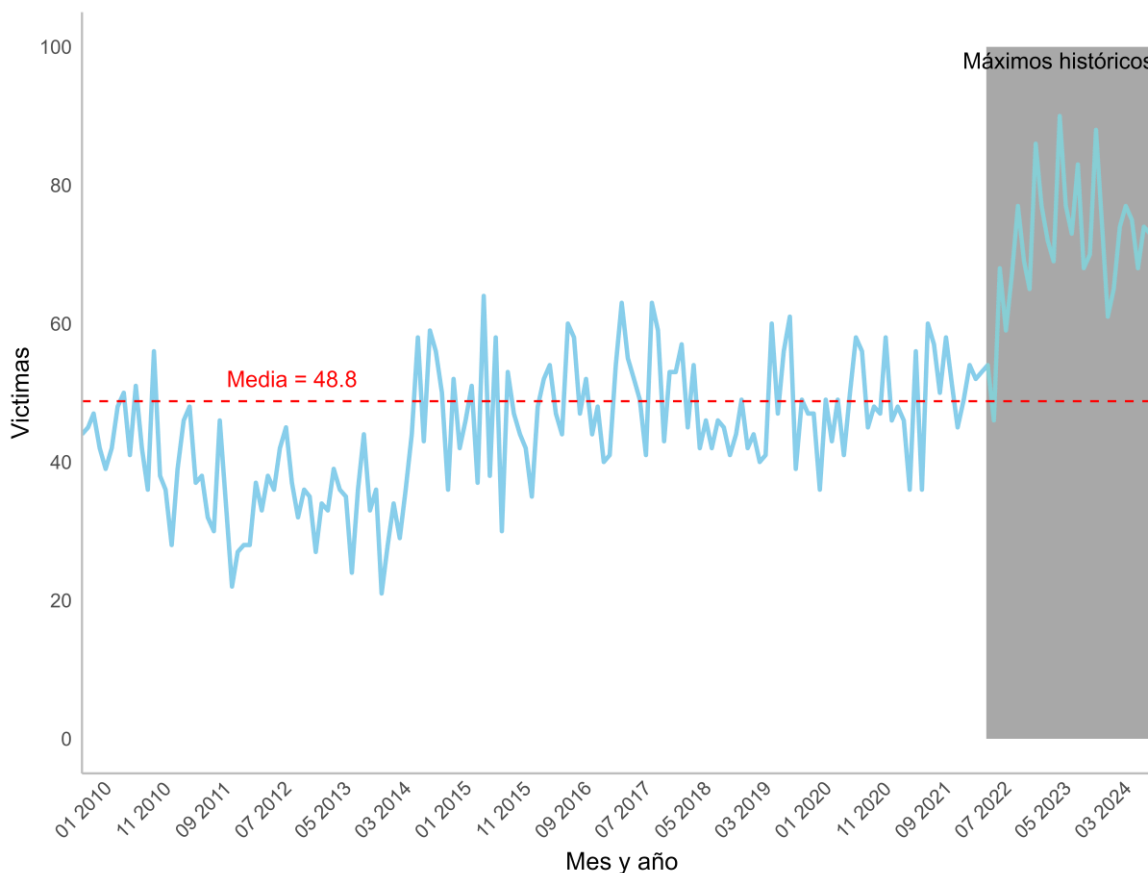
En este documento se presentan los principales hallazgos del análisis de homicidios dolosos para el año 2024. El objetivo principal es caracterizar, por diferentes variables sociodemográficas y geográficas, los acontecimientos en relación a los hechos violentos por homicidio. Los datos provienen de registros administrativos directamente proporcionados por el Organismo de Investigación Judicial (OIJ) y cubre del 01 de enero del 2024 al 31 de diciembre del mismo año.

Como aspecto a resaltar, para este análisis se incorpora una nueva sección que permite identificar si existen patrones en los días y horas en la violencia homicida. El resultado principal de este aporte analítico es que, la mayor parte de los hechos suceden en horas de la noche o madrugada y en particular los fines de semana.

II. Análisis de tendencias

Durante todo el año 2024, se registraron un total de 879 homicidios dolosos, una disminución de 3,09% con respecto al mismo periodo de 2023. Del total de casos, 433 ocurrieron durante el primer semestre del 2024, y 446 durante los meses restantes. Aunque se reportaron disminuciones para los meses entre abril y julio, la tendencia regreso a valores más altos hacia finales de año.

Víctimas de homicidio doloso por año y mes de ocurrencia, 2014-2024

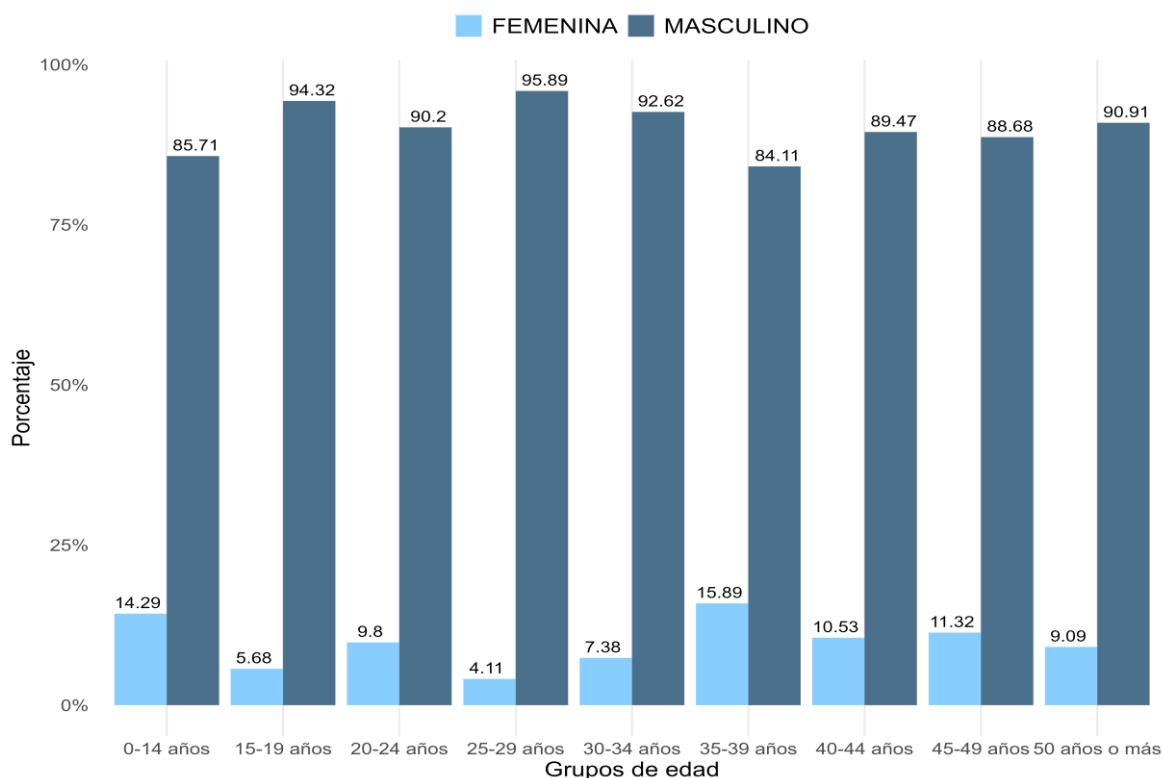


Fuente: Organismo de Investigación Judicial (OIJ), 2024.

III. Caracterización de las víctimas

En cuanto a las características demográficas de las víctimas, el 91% (800 víctimas) eran hombres, mientras que el 10% (79 víctimas) eran mujeres. Cabe destacar que la mayor cantidad de casos de homicidios femeninos se dieron en el último trimestre del año (alrededor del 30% se concentra en esos meses). Por otro lado, los rangos de edad oscilan entre los 0 y los 84 años, el 60% de las víctimas fueron personas de entre los 15 y los 35 años. Sobre sale en todos los grupos de edad los hombres como principales víctimas.

Víctimas de homicidio doloso del 2024, por rangos de edad y sexo



Fuente: Organismo de Investigación Judicial (OIJ), 2024.

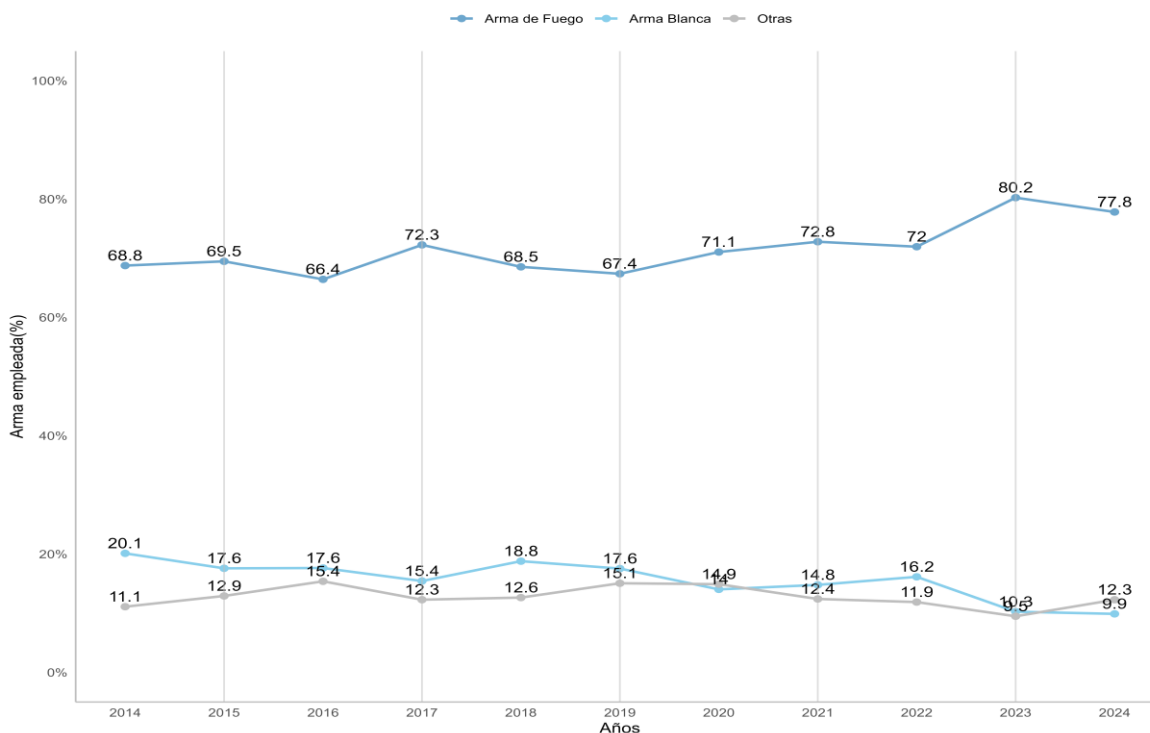
IV. Características de los hechos

- **Tipo de arma empleada**

Al comparar la serie de tiempo de cada año en relación con el método o tipo de arma empleada, se observa un incremento porcentual en el uso de armas de fuego como medio para cometer homicidios a partir de los años 2018 y 2019. En más del 70% de los casos, las armas de fuego fueron utilizadas en casi todos los periodos consecutivos durante los últimos seis años.

Los años 2023 y 2024 destacan como los periodos con la mayor proporción de homicidios dolosos cometidos con armas de fuego. También hay que destacar el aumento sostenido y ligero en la categoría de “otros”.

Porcentaje de víctimas de homicidios dolosos según método empleado, 2024



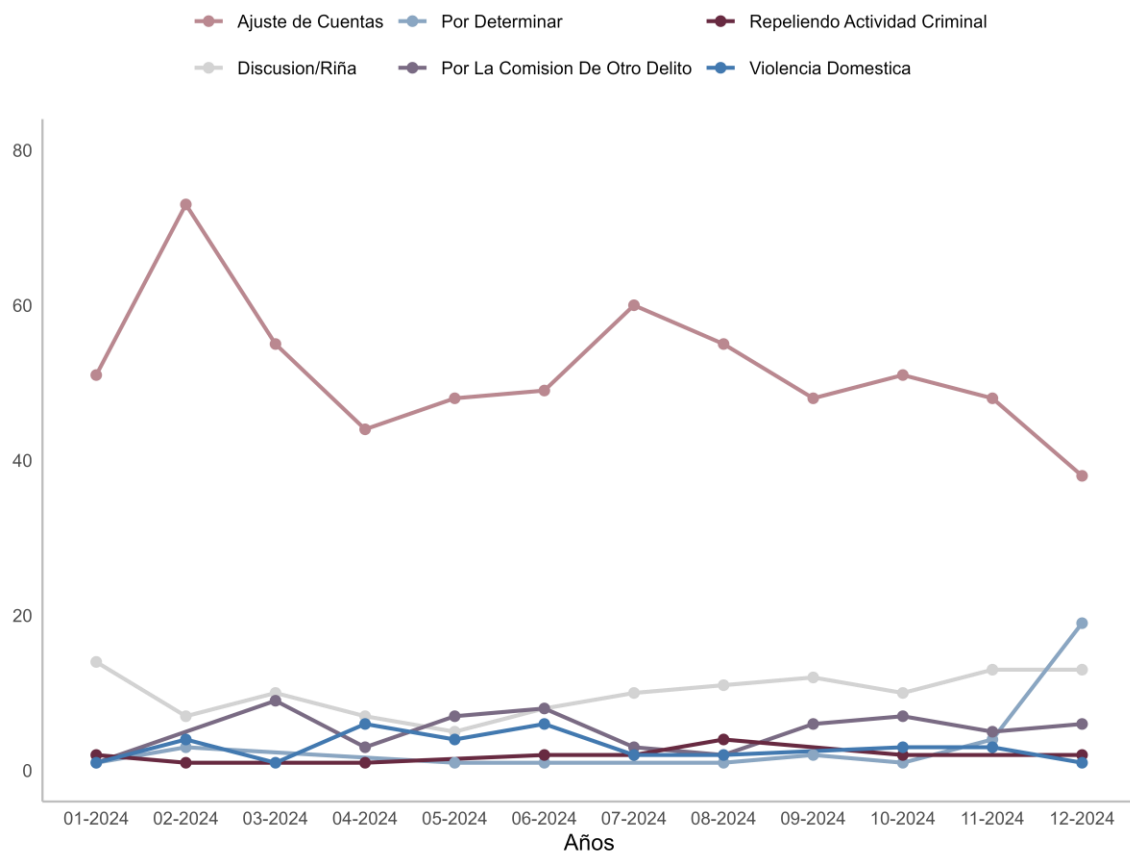
Fuente: Organismo de Investigación Judicial (OIJ), 2024.

- **Móvil**

La categoría "ajuste de cuentas", que agrupa motivos de "venganza" o "profesional", es la que registra la mayor cantidad de casos de homicidios dolosos en todo el 2024, estos representaron el 74% de los casos (627). Esto es una tendencia que se ha venido observado desde el 2019.

El segundo caso de mayor registro por tipo de móvil es por riña o discusión, estos representaron el 13% de los casos (120) durante el 2024.

Cantidad de víctimas de homicidios dolosos por ajuste de cuentas (“profesional” o “venganza”), por mes 2024

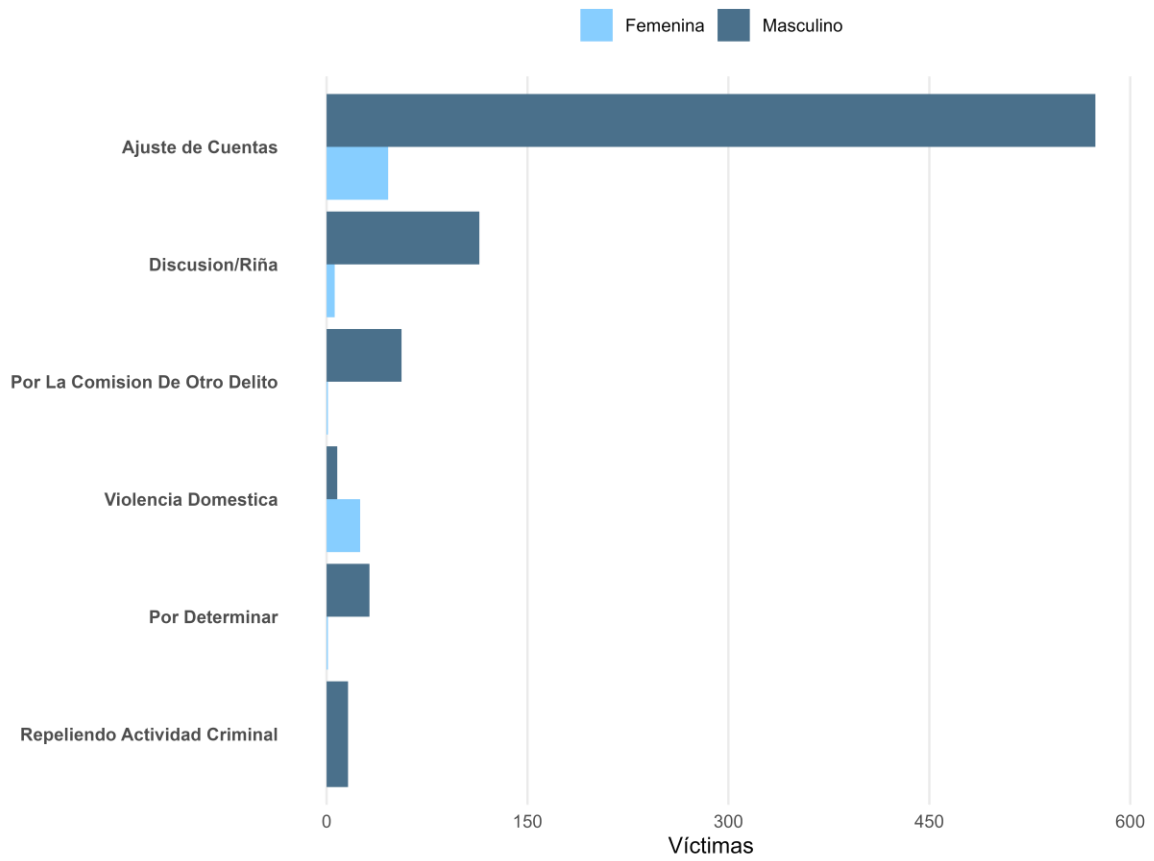


Fuente: Organismo de Investigación Judicial (OIJ), 2024.

Al desagregar los datos por sexo del 2024, se observa que el 92% (574 víctimas) de los casos relacionados con crimen organizado o narcotráfico eran hombres, mientras que el 8% (46 víctimas) eran mujeres. En casi todas las categorías analizadas, la mayoría de las víctimas son hombres, excepto en los casos de violencia doméstica, donde el 84% de las víctimas son mujeres.

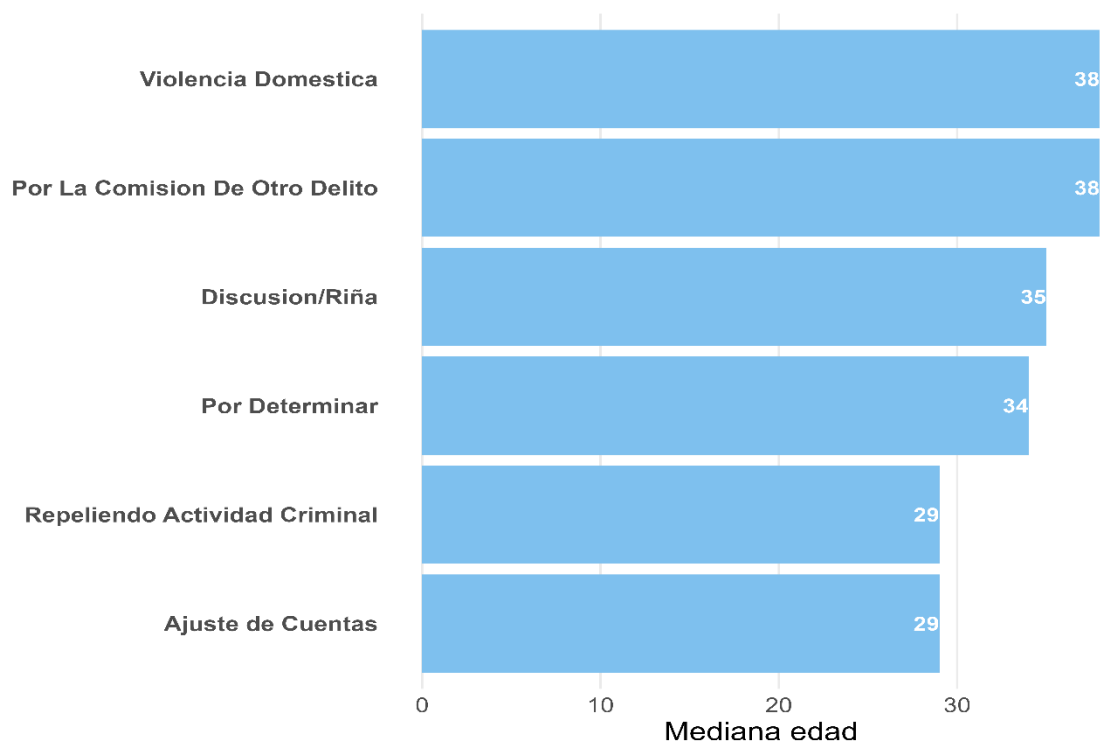
El análisis por rangos de edad según el tipo de móvil refleja que los casos de homicidios dolosos vinculados al crimen organizado por ajuste de cuentas presentan promedio de edad más baja entre las categorías disponibles (29 años), lo que indica que las víctimas típicas en estos casos de homicidio doloso son las personas más jóvenes.

Víctimas de homicidio doloso por sexo y móvil, 2024



Fuente: Organismo de Investigación Judicial (OIJ), enero-junio 2024.

Promedio de edad por tipo de móvil, 2024



Fuente: Organismo de Investigación Judicial (OIJ), 2024.

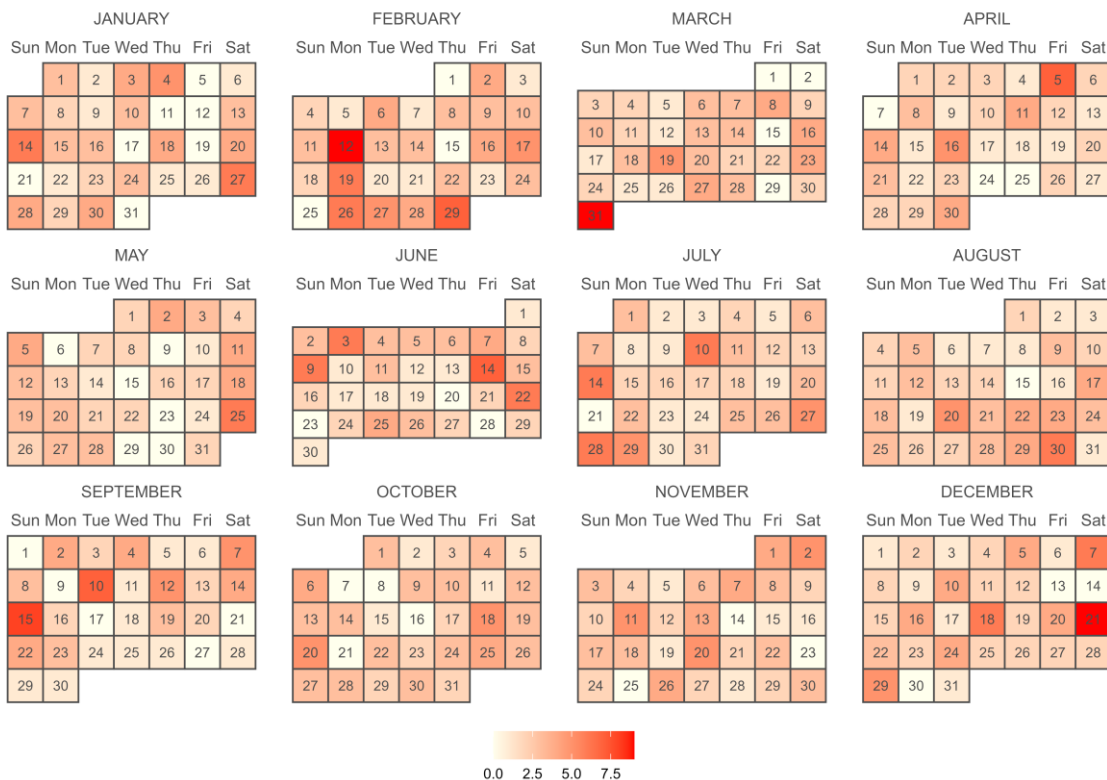
V. Patrones por hora y día en los homicidios

Para el 2024 el número de víctimas de homicidios fue de 2.72 por día. El gráfico que procede identifica que los días más violentos del año fueron el 12 de febrero, 31 de marzo y 21 de diciembre, con un total de 9 homicidios en cada día. Le sigue el 15 de setiembre con 8 casos. A partir de ahí, el número de víctimas por día oscila entre los 7 y 0 casos.

Cantidad de víctimas según día y mes, para el año 2024

2024

Homicidios por día y mes



Fuente: Organismo de Investigación Judicial (OIJ), 2024.

Según los datos disponibles, los días con mayor recurrencia de homicidios fueron los sábados y domingos, en conjunto el 33% de los casos se dieron durante fin de semana. Los días lunes sobresalen del mismo modo por su alta frecuencia, después de sábados y domingos.

Total de víctimas por día de la semana, 2024

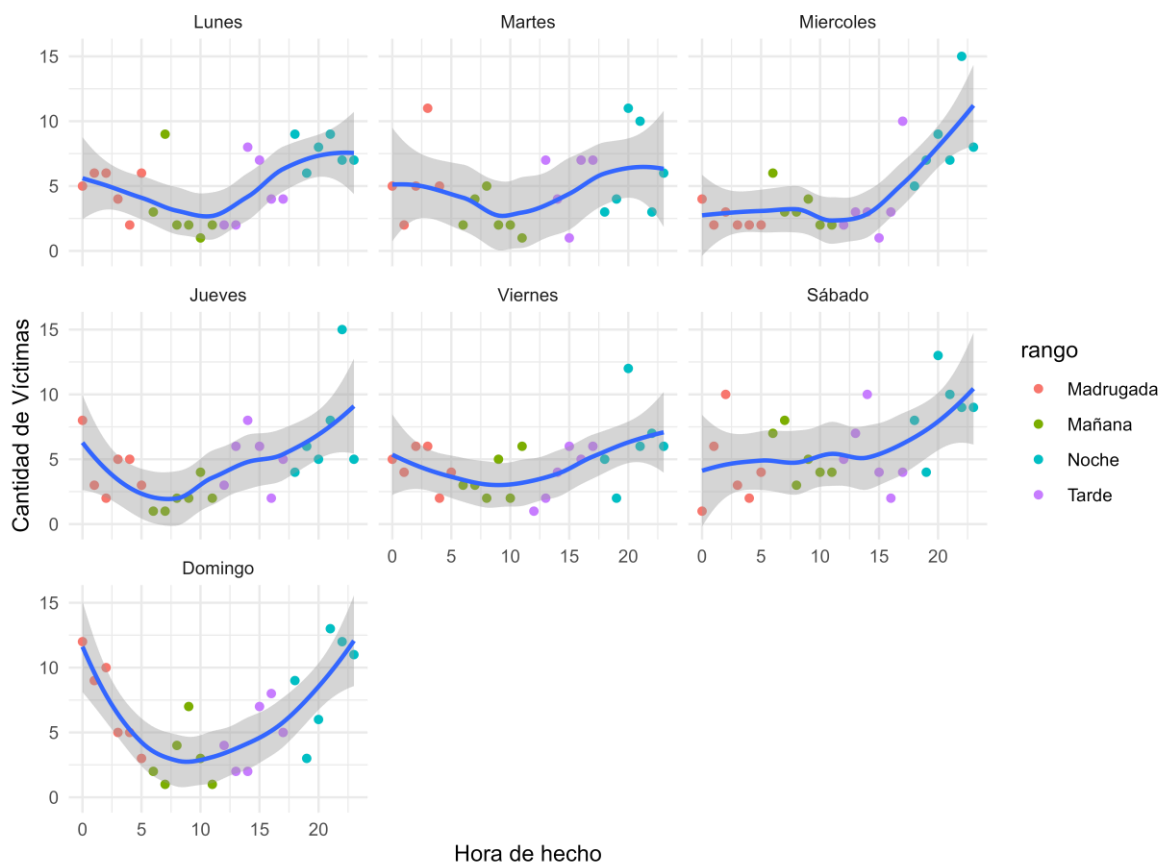
Día	Lunes	Martes	Miercoles	Jueves	Viernes	Sábado	Domingo
Total	126	112	114	119	113	146	149

Fuente: Organismo de Investigación Judicial (OIJ), 2024.

La estructura de los datos proporcionada por el OIJ permite realizar un análisis pormenorizado según las horas de ocurrencia. Como se resalta en el gráfico, en el rango horario de las noches y madrugadas son más frecuentes los casos de homicidio doloso. Los días miercoles y sábados durante el 2024 aumentaron la cantidad de víctimas en horas

de la noche, en comparación con el resto de días. Los domingos fueron más frecuentes tanto en horas de la noche como de madrugada.

Cantidad de víctimas según hora y día de la semana, para el año 2024ⁱ



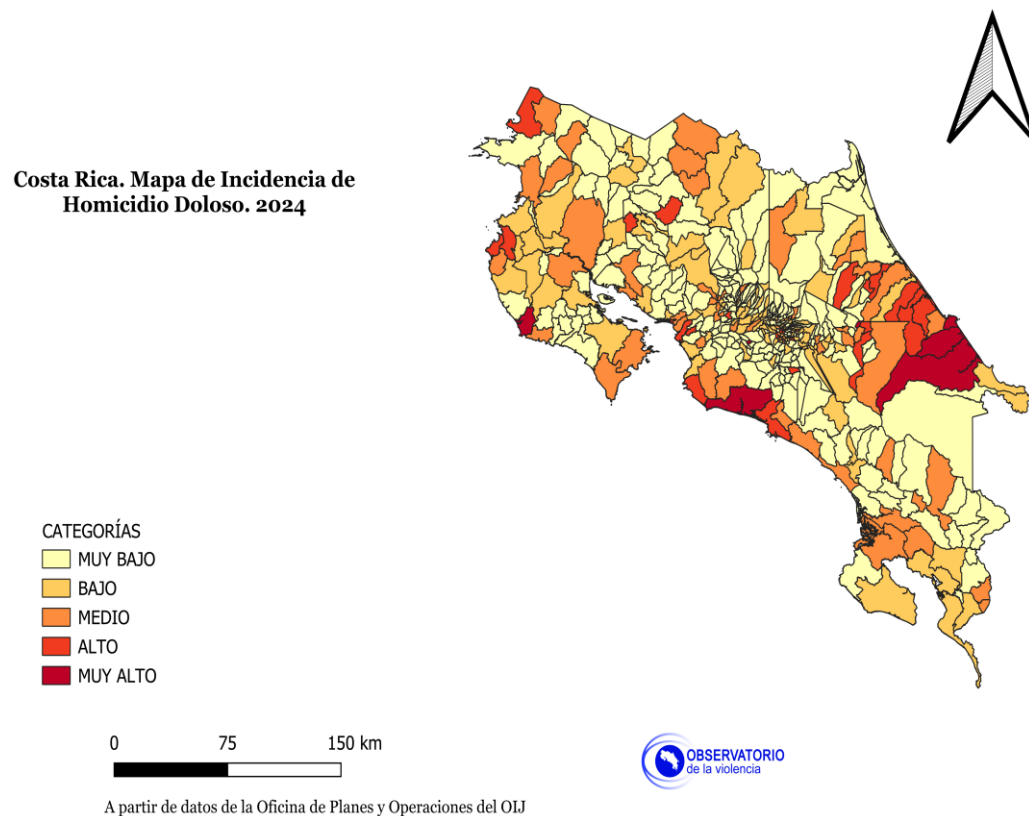
Fuente: Organismo de Investigación Judicial (OIJ), 2024.

ⁱ En el gráfico, un pendiente más inclinado implica mayor cantidad de casos en alguna zona horaria, por ejemplo, los días sábados. Por otro lado, una pendiente más curvada implica mayor frecuencia en al menos dos rangos horarios, por ejemplo, los domingos.

VI. Lugar de los hechos

Para el año 2024, la mayor parte de los homicidios continúan aglomerándose en las provincias de San José, Puntarenas, Limón. El distrito con la mayor cantidad de delitos fue el distrito central de Limón, con 57 delitos; de seguido se mantuvieron los distritos San Felipe de Alajuelita y Hatillo de San José con 24 delitos.

Víctimas de Homicidio doloso por distrito, según conglomerados cantonal, 2024



Fuente: Observatorio de la violencia, con datos del OIJ (2024).