

# DATACCIÓN

Comunidad digital de práctica y gestión de conocimiento  
con PNUD Infosegura

infoSEGURA



# Análisis sobre la situación de Seguridad Ciudadana en Costa Rica, 2022

Karol Sánchez Brenes

# Contenido

## Delitos contra la vida

- Homicidio doloso
- Femicidio

## Delitos contra la integridad

- Violencia doméstica
- Violencia contra las mujeres

## Delitos contra la propiedad

- Asalto
- Robo a vivienda
- Asalto a vivienda
- Robo a edificación
- Robo de vehículo
- Tacha de vehículo

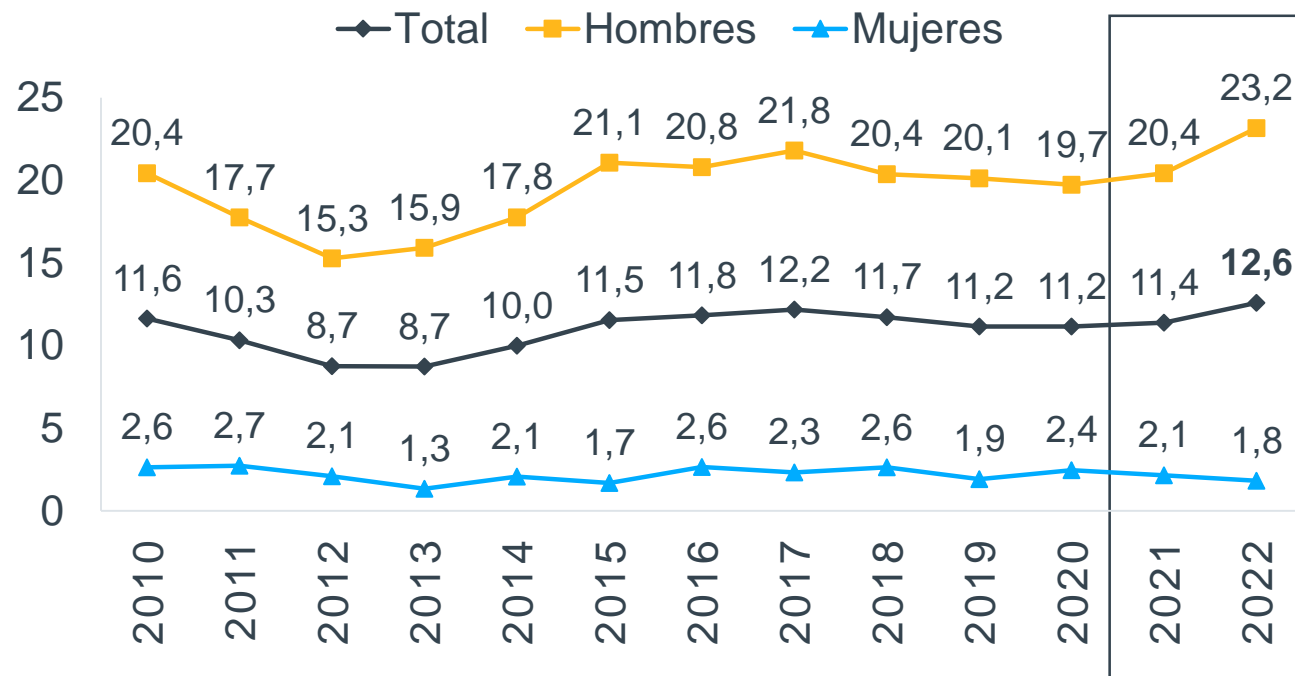
## Consideraciones finales

# Delitos contra la vida

# Homicidios dolosos

# Récord histórico de homicidios dolosos

La tasa de homicidios dolosos aumentó levemente en los últimos dos años



**23.2**  
100.000 hombres



**1.8**  
100.000 mujeres

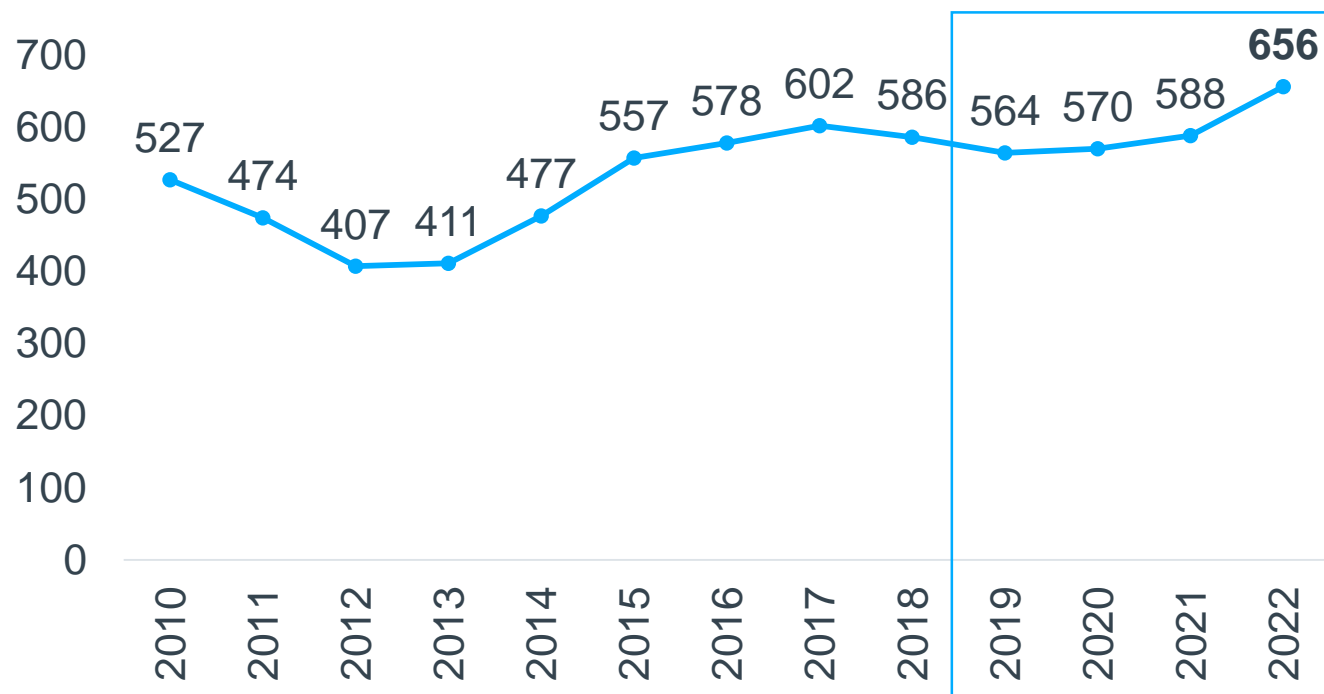
Fuente: Cálculos propios a partir del Instituto Nacional de Estadística y Censos (INEC) y Organismo de Investigación Judicial, 2010-2022.

infoSEGURA



# Cada vida cuenta

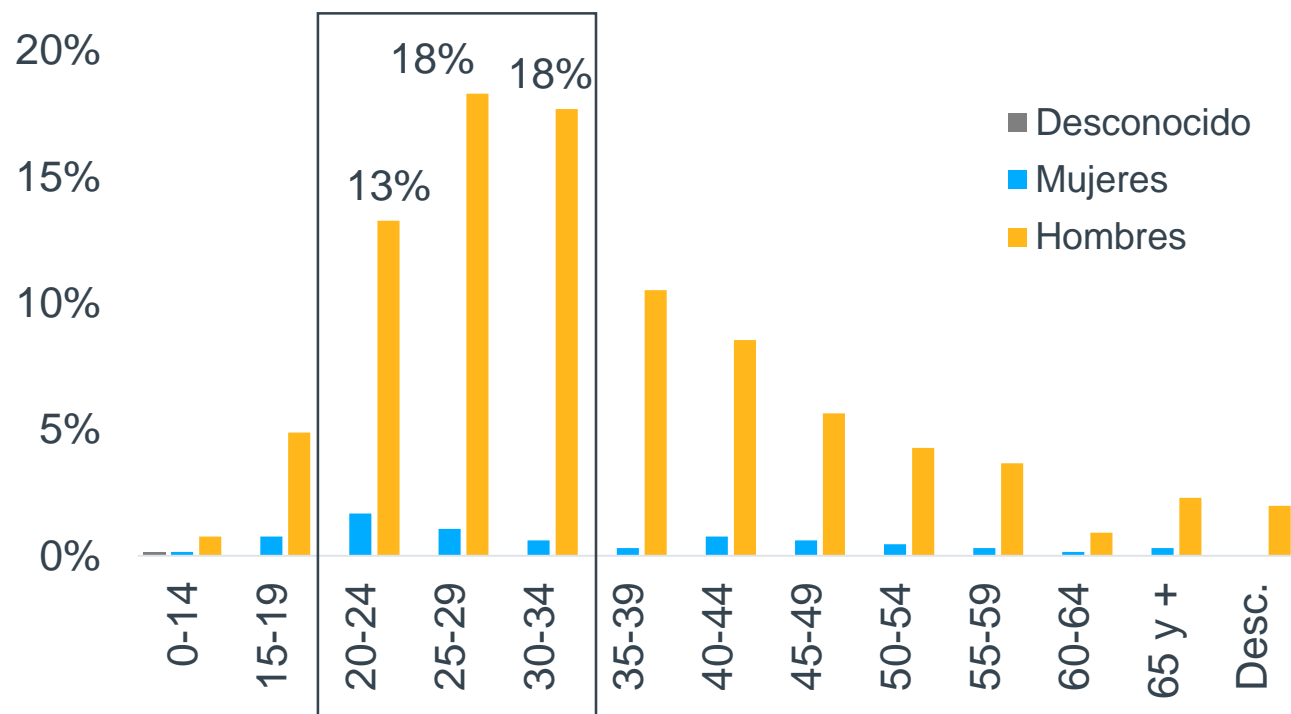

Durante el 2022 se registra un total de 656 homicidios dolosos



Fuente: Organismo de Investigación Judicial, 2010-2022.

# ¿Quiénes eran las víctimas del 2022?

9 de cada 10



49% Hombres

# ¿Cómo ocurrieron los hechos?

55

homicidios  
dolosos en  
promedio al mes  
durante el 2022



74%  
Arma de Fuego



16%  
Arma blanca



53%  
Arma de Fuego



21%  
Arma de blanca



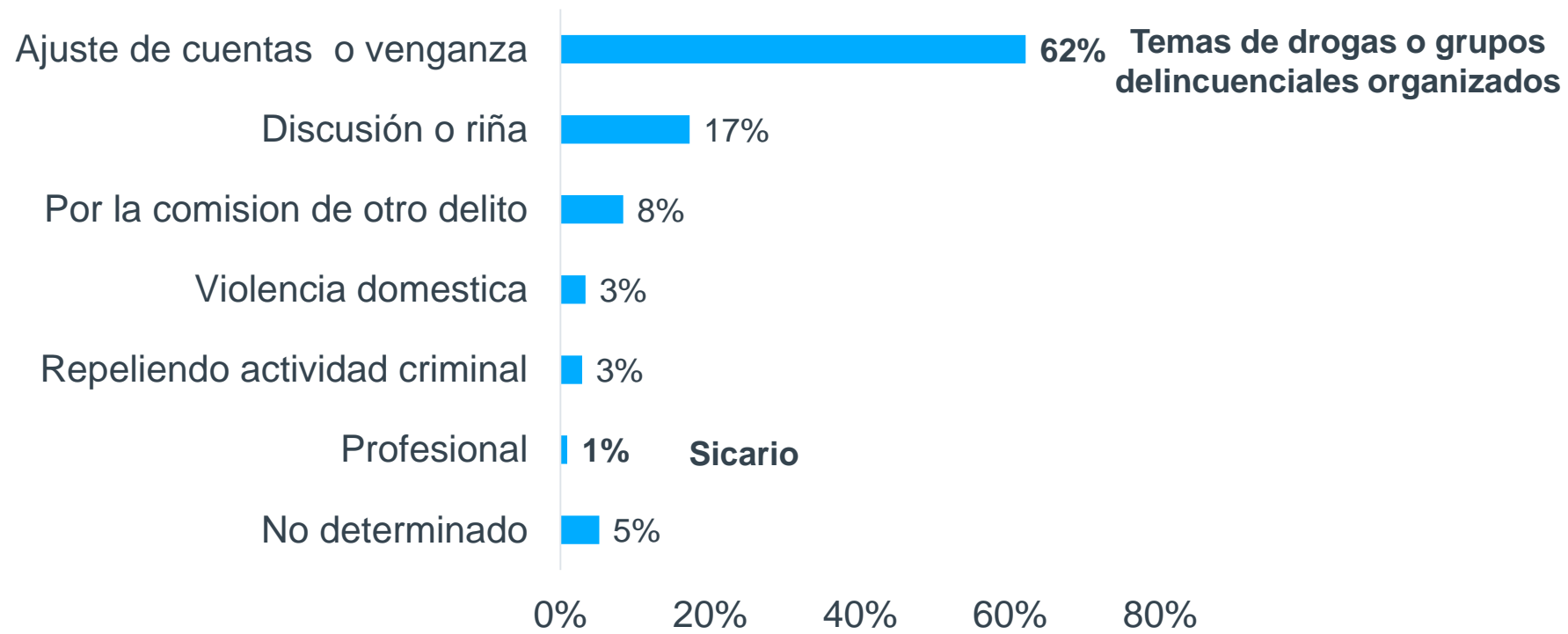


# Presencia de la delincuencia organizada

# 63%

Año 2022

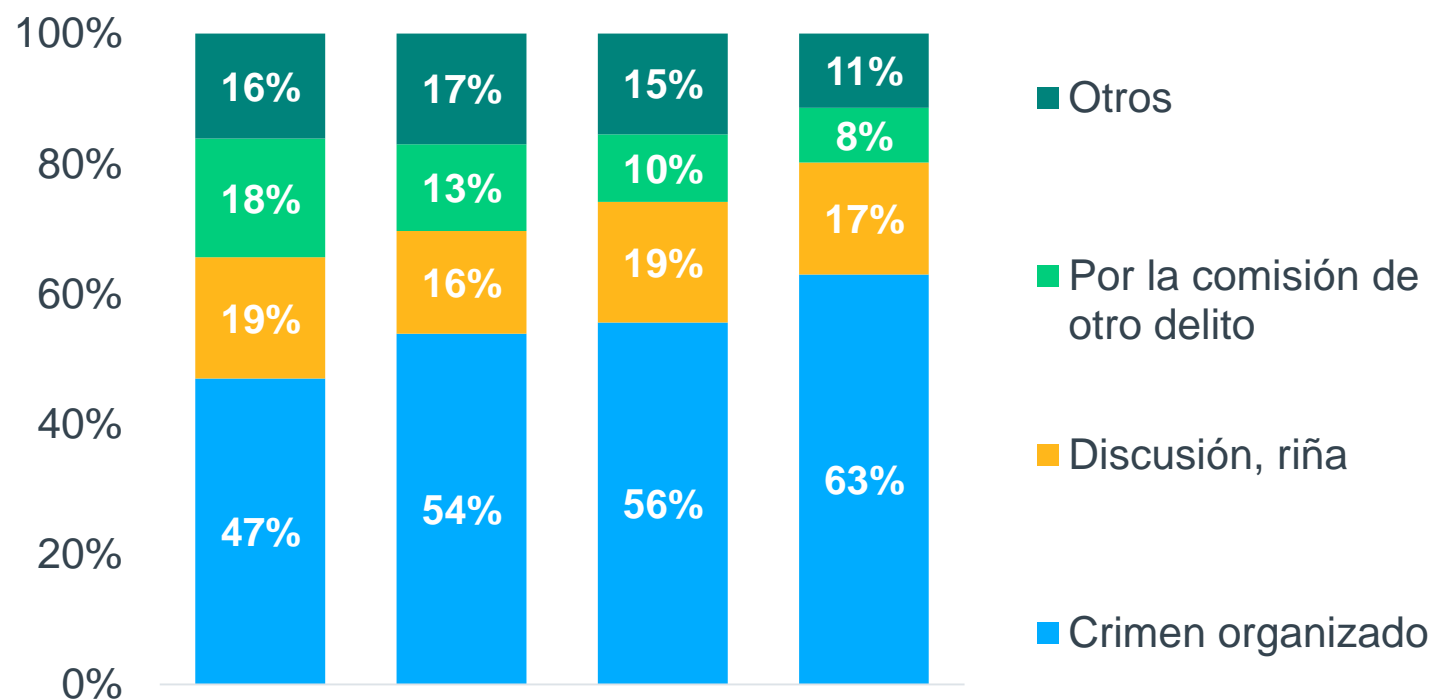
El 407 de los homicidios dolosos se vinculan a la delincuencia organizada



Fuente: Organismo de Investigación Judicial, 2022.

# Aumento en el móvil de delincuencia organizada

148 homicidios dolosos del 2019 al 2022 por delincuencia organizada



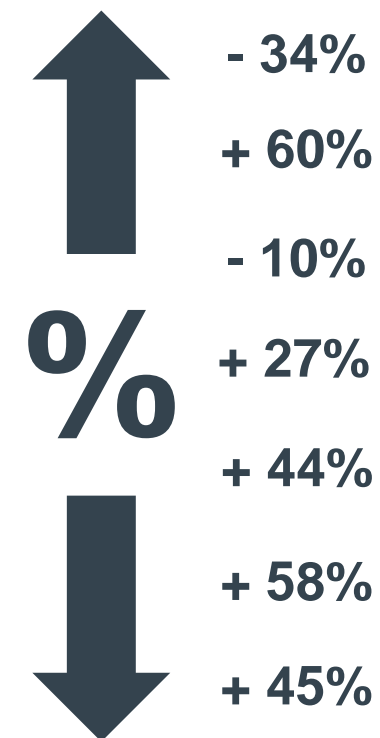
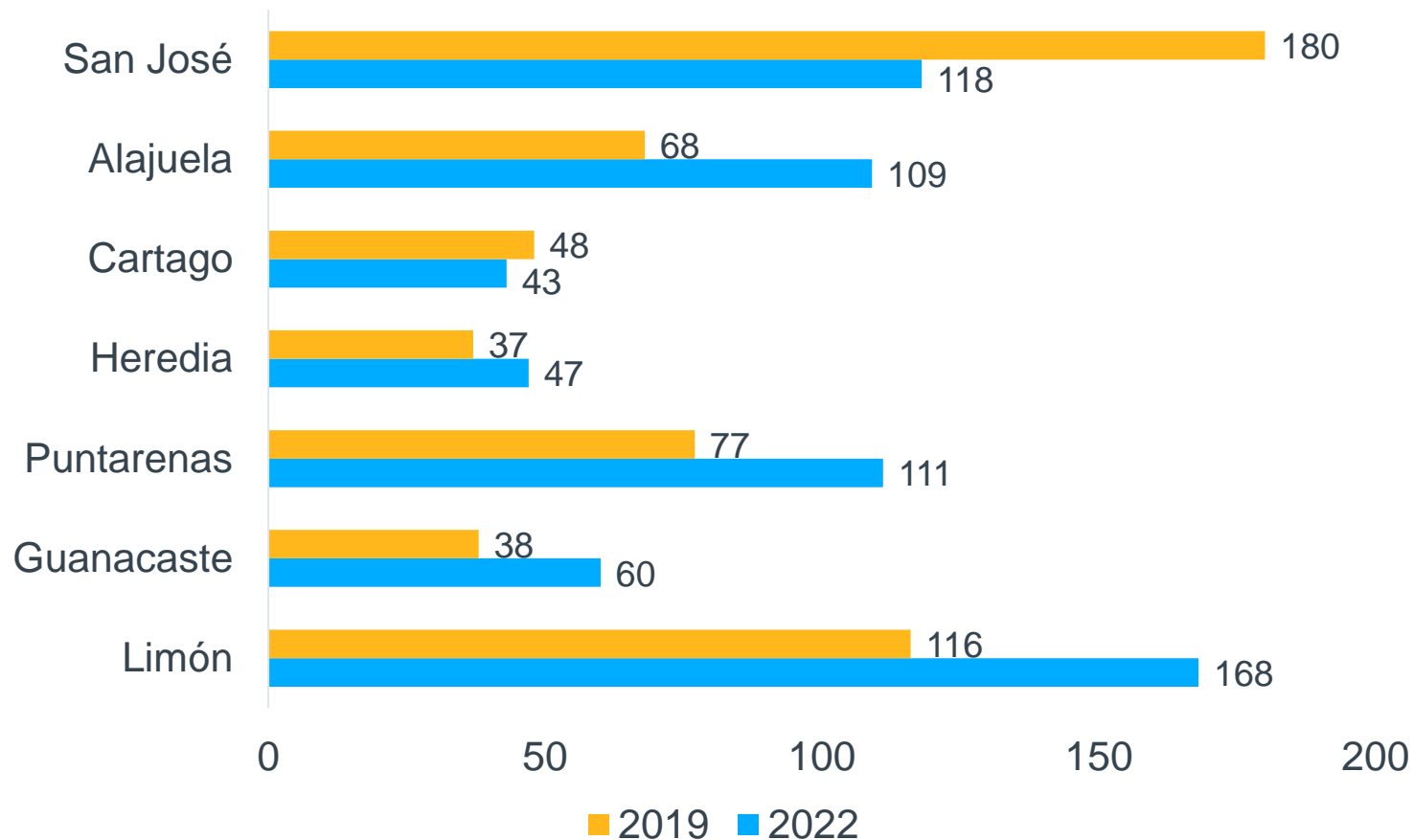
# 16% +

Del 2019 al 2022



Fuente: Organismo de Investigación Judicial, 2022.

# ¿Dónde ocurrieron los hechos?

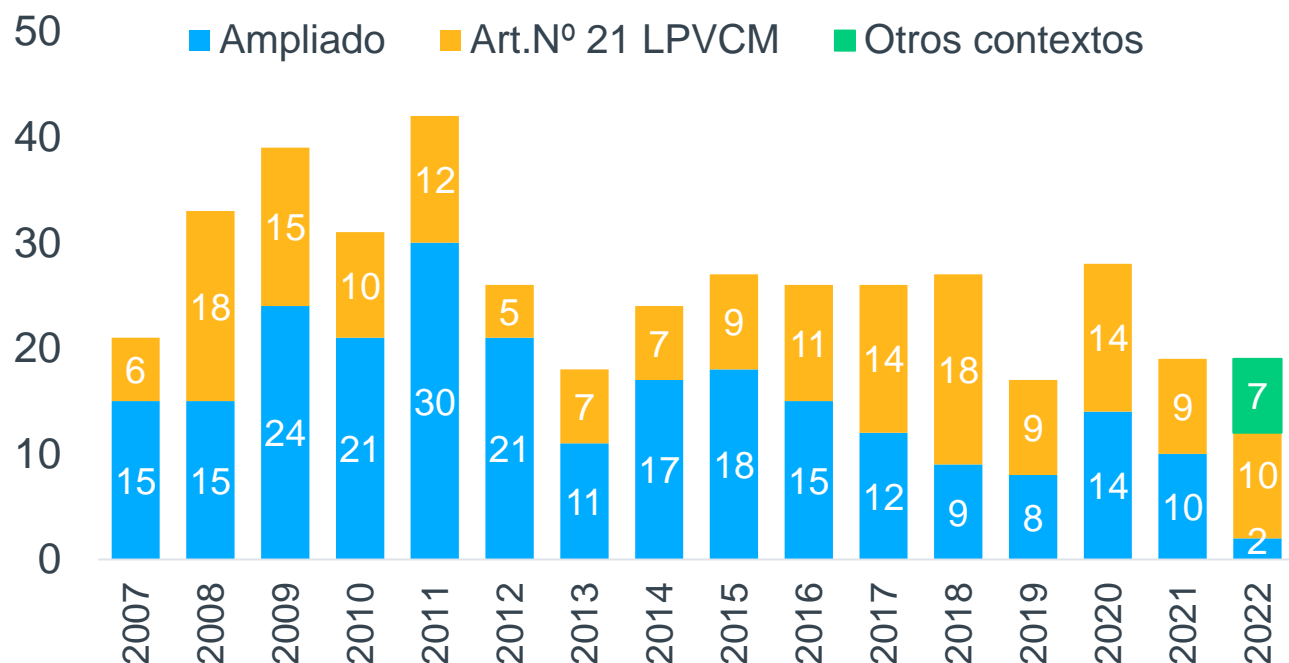


Fuente: Organismo de Investigación Judicial, 2019- 2022.

# Femicidios

# ¿Del total de muertes violentas, cuantos son femicidios?

Durante el 2022 se registra un total de 48 muertes violentas de mujeres



# 19

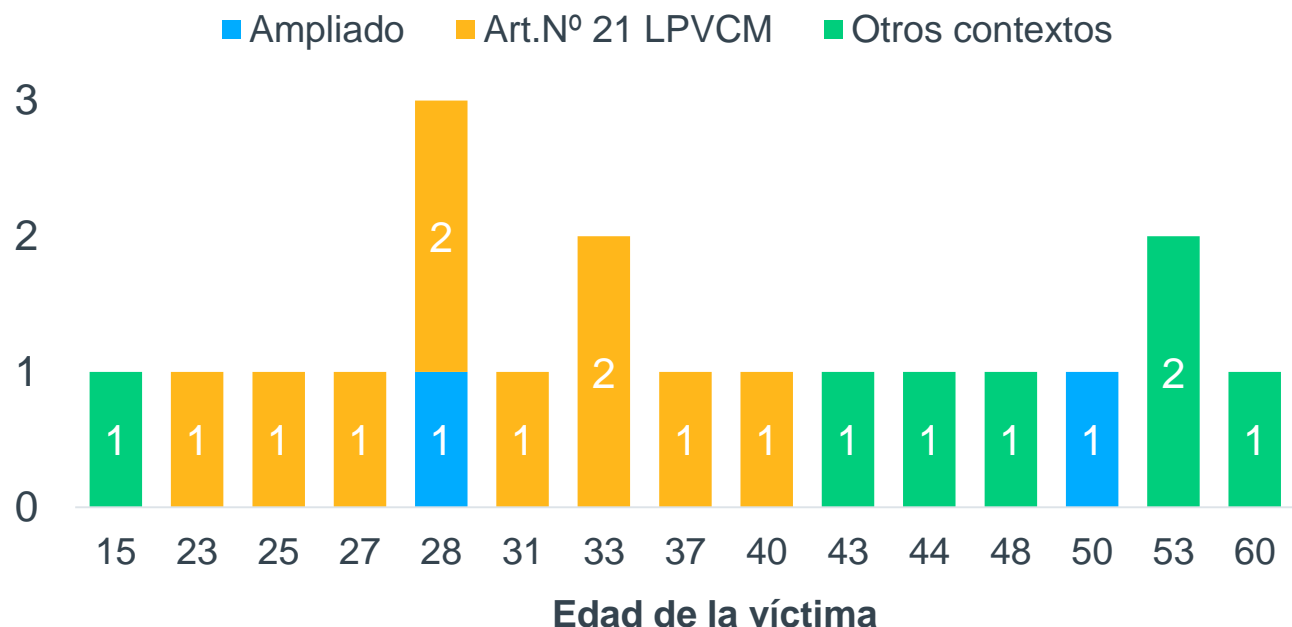
10 por el art. 21 Ley de Penalización de Violencia contra las Mujeres, 2 ampliados y 7 por otros contextos

Nota: información actualizada el 13 de febrero del 2023 con datos de la Fiscalía Adjunta de Género, el Subproceso de Estadísticas del Poder Judicial y de la Sub-Comisión Interinstitucional de Prevención del Femicidio.

Fuente: Observatorio de Violencia de Género contra las Mujeres y Acceso a la Justicia del Poder Judicial, 2007-2022.

# ¿Quiénes eran las víctimas del 2022?

La violencia contra las mujeres se da en todas las edades



## Características

**15**  
de las 19 víctimas eran  
madres

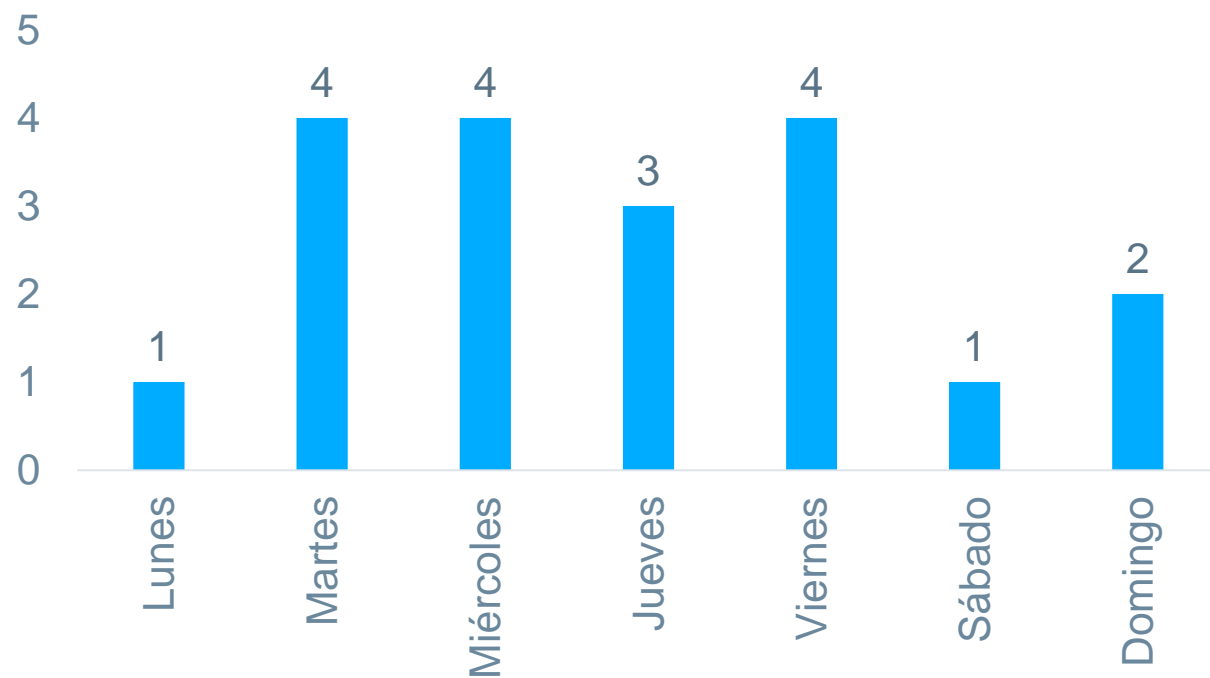
**41**  
personas quedaron  
huérfanas de madre

**24**  
son personas  
menores de edad


Nota: información actualizada el 13 de febrero del 2023 con datos de la Fiscalía Adjunta de Género, el Subproceso de Estadísticas del Poder Judicial y de la Sub-Comisión Interinstitucional de Prevención del Femicidio.

Fuente: Observatorio de Violencia de Género contra las Mujeres y Acceso a la Justicia del Poder Judicial, 2007-2022.

# ¿Cómo ocurrieron los hechos?



## Método empleado

9 Arma blanca 

3 Arma de Fuego 

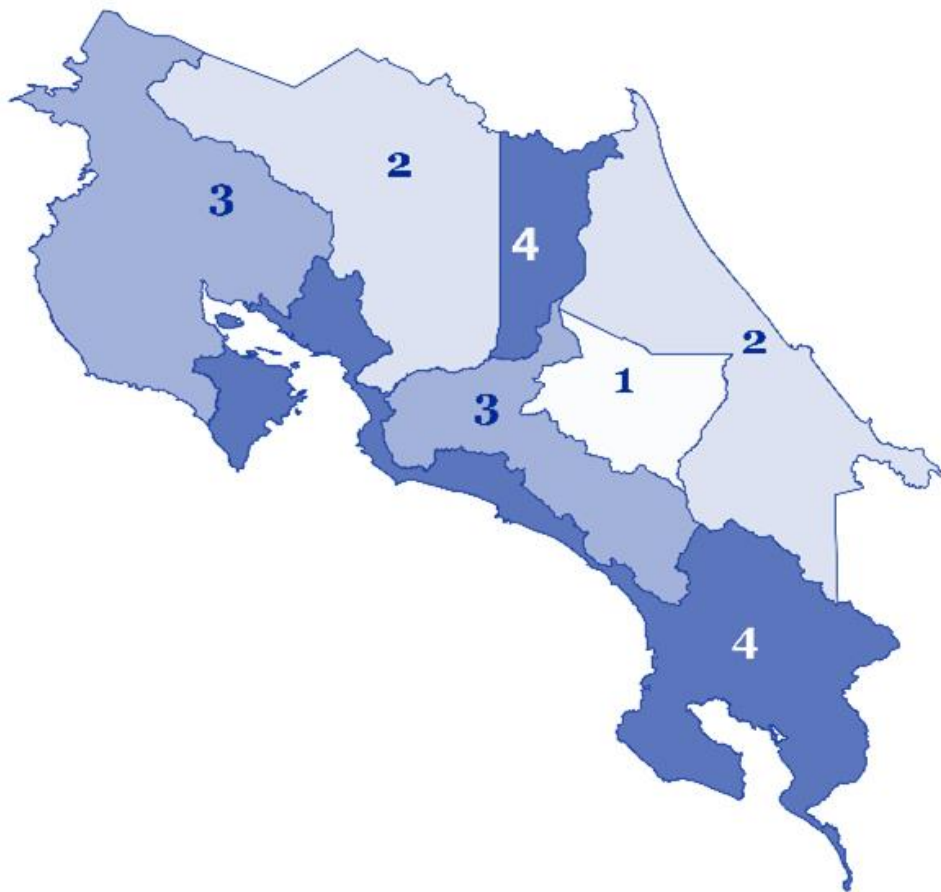
4 Asfixia

3 Otro método

Nota: información actualizada el 13 de febrero del 2023 con datos de la Fiscalía Adjunta de Género, el Subproceso de Estadísticas del Poder Judicial y de la Sub-Comisión Interinstitucional de Prevención del Femicidio.

Fuente: Observatorio de Violencia de Género contra las Mujeres y Acceso a la Justicia del Poder Judicial, 2007-2022.

# ¿Dónde ocurrieron los hechos?



21% Heredia y Puntarenas

16% Guanacaste y San José

11% Alajuela y Limón

5% Cartago

Nota: información actualizada el 13 de febrero del 2023 con datos de la Fiscalía Adjunta de Género, el Subproceso de Estadísticas del Poder Judicial y de la Sub-Comisión Interinstitucional de Prevención del Femicidio.

Fuente: Observatorio de Violencia de Género contra las Mujeres y Acceso a la Justicia del Poder Judicial, 2007-2022.



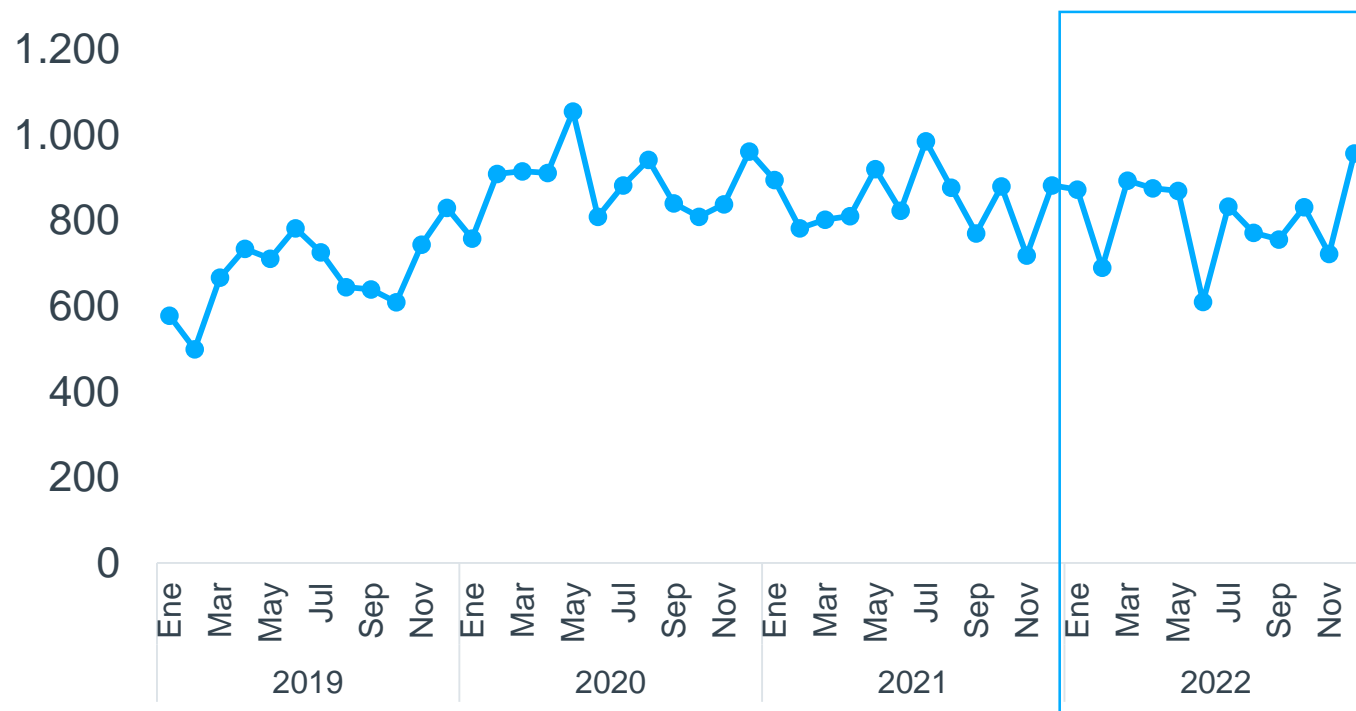
# Delitos contra la integridad

# Ley Contra la Violencia Doméstica

La violencia doméstica es cualquier situación de maltrato físico, psicológico, sexual o patrimonial, en el que la persona que realiza el acto violento tiene una relación de consanguinidad, afinidad o adopción con la persona agredida

# Ley Contra la Violencia Doméstica

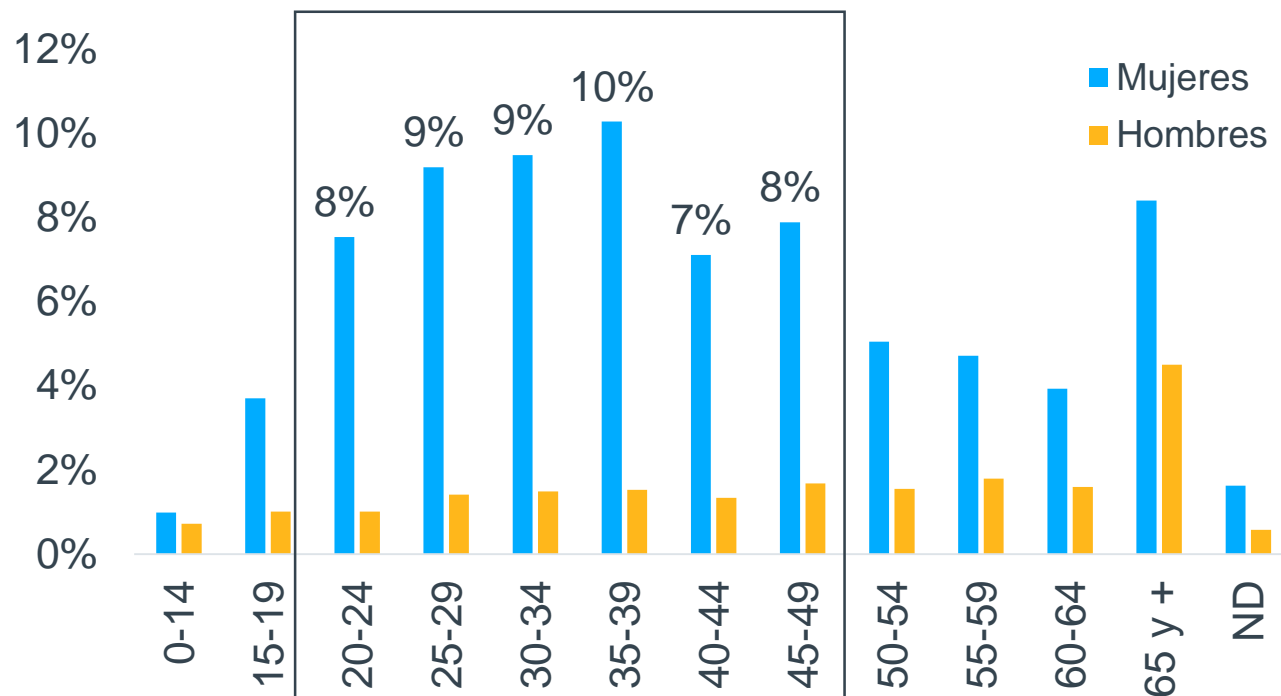

Durante el 2022 se contabilizan 9.679 personas **imputadas** por infringir la Ley



Fuente: Ministerio de Seguridad Pública, 2019- 2022.

# ¿Quiénes eran las víctimas del 2022?

8 de cada 10



51% Mujeres

# ¿Cómo ocurrieron los hechos?

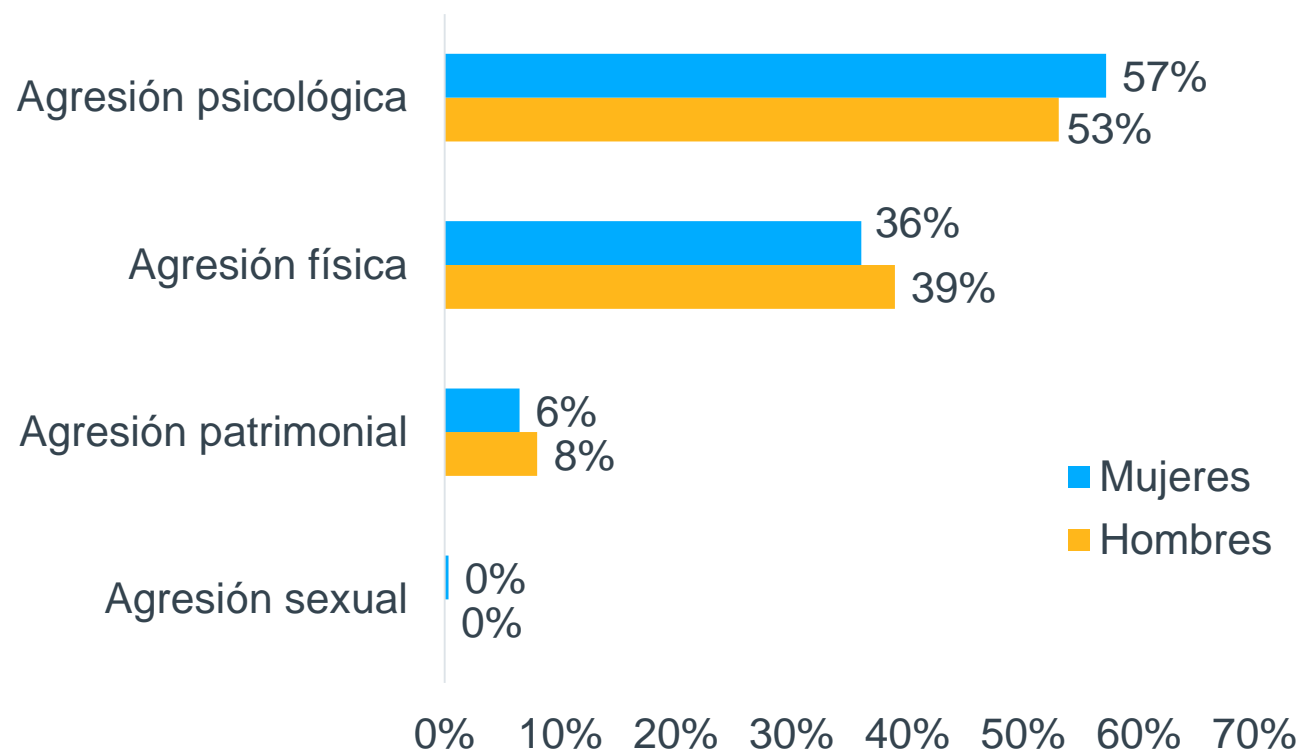
# 807

infracciones en promedio al mes durante el 2022



Fuente: Ministerio de Seguridad Pública, 2022.

## Víctimas

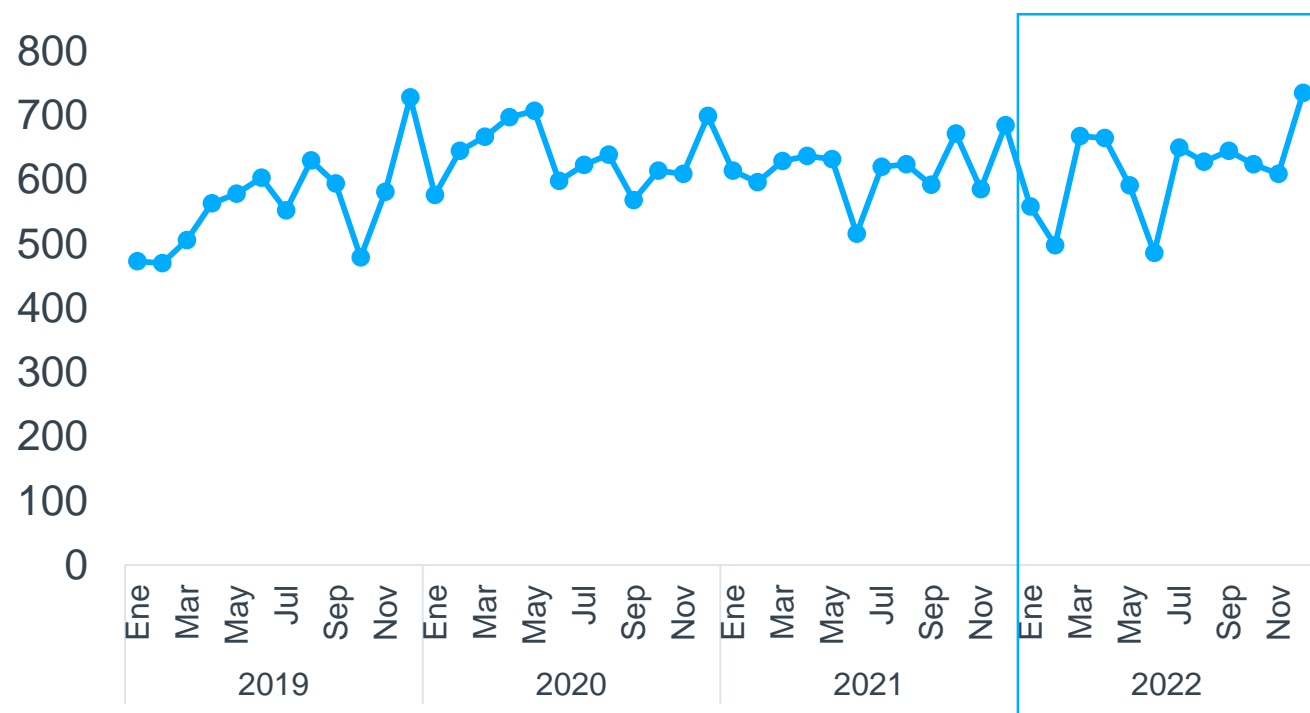


# Ley de Penalización de la Violencia contra las Mujeres

Tiene como objetivo principal la protección de los derechos de las víctimas de violencia y la sanción de todas sus manifestaciones, física, psicológica, sexual y patrimonial, en contra de las mujeres mayores de edad

# Ley de Penalización de la Violencia contra las Mujeres

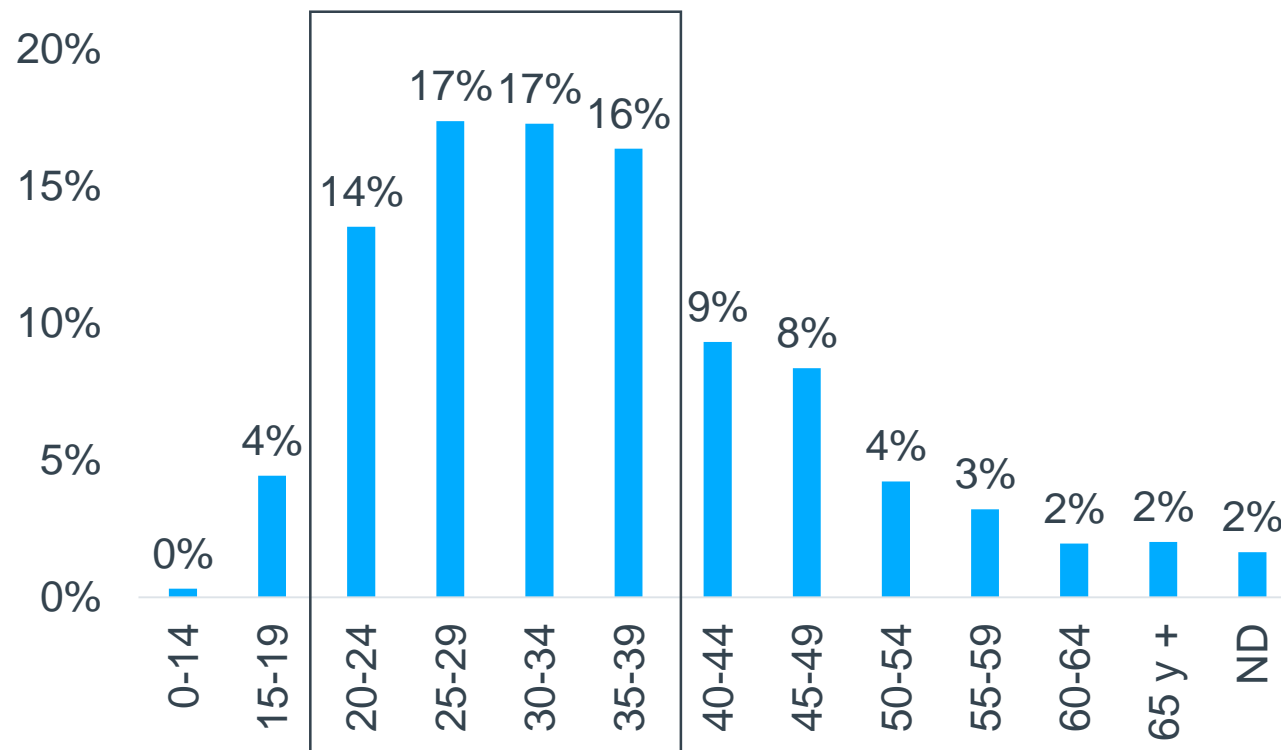

Durante el 2022 se contabilizan 7.357 personas imputadas por infringir la Ley



- comparación al 2021

# ¿Quiénes eran las víctimas del 2022?

10 de cada 10



65% Mujeres

Fuente: Ministerio de Seguridad Pública, 2022.



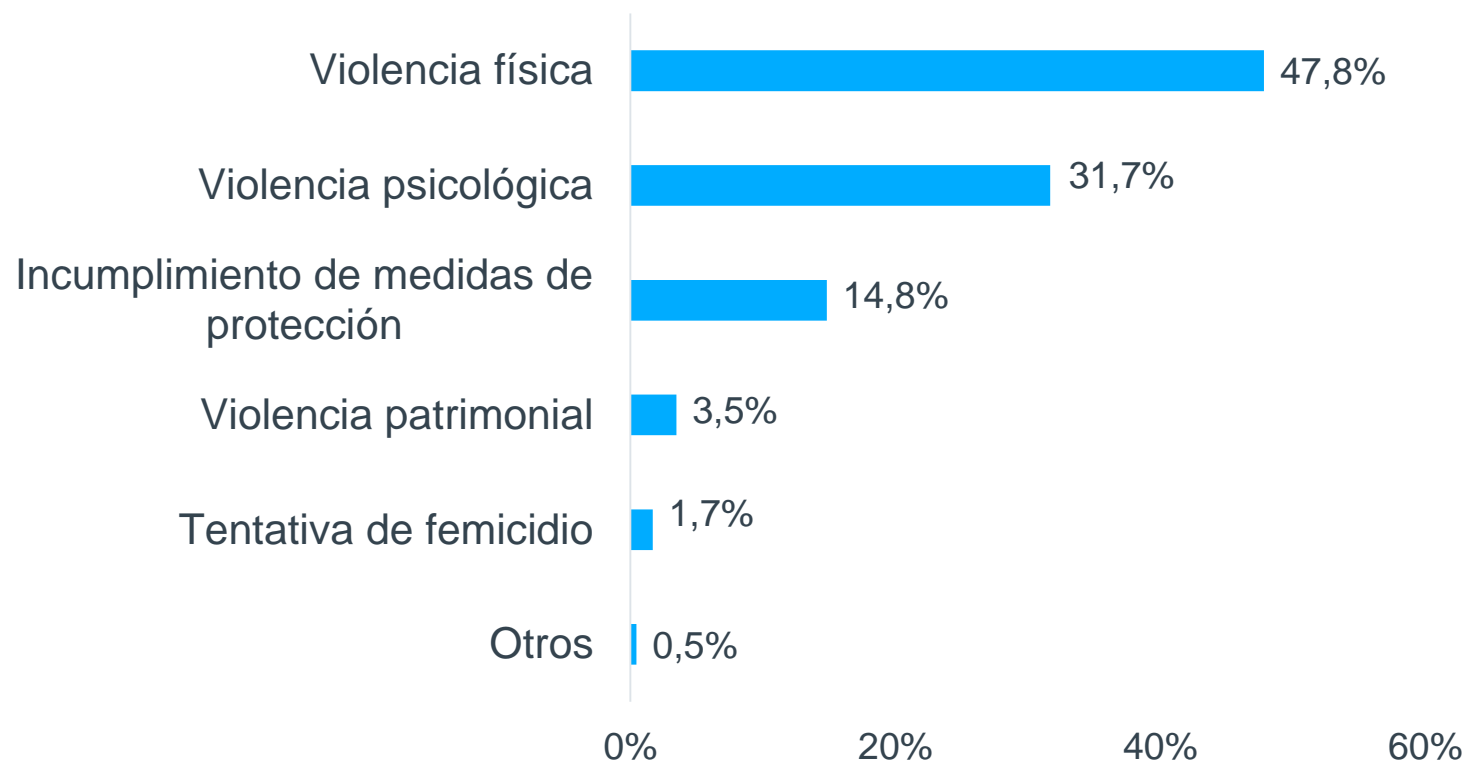
# ¿Cómo ocurrieron los hechos?

# 613

infracciones en promedio al mes durante el 2022



## Víctimas



# Delitos contra la propiedad

# Delitos contra la propiedad

Durante el 2022 se contabilizan:

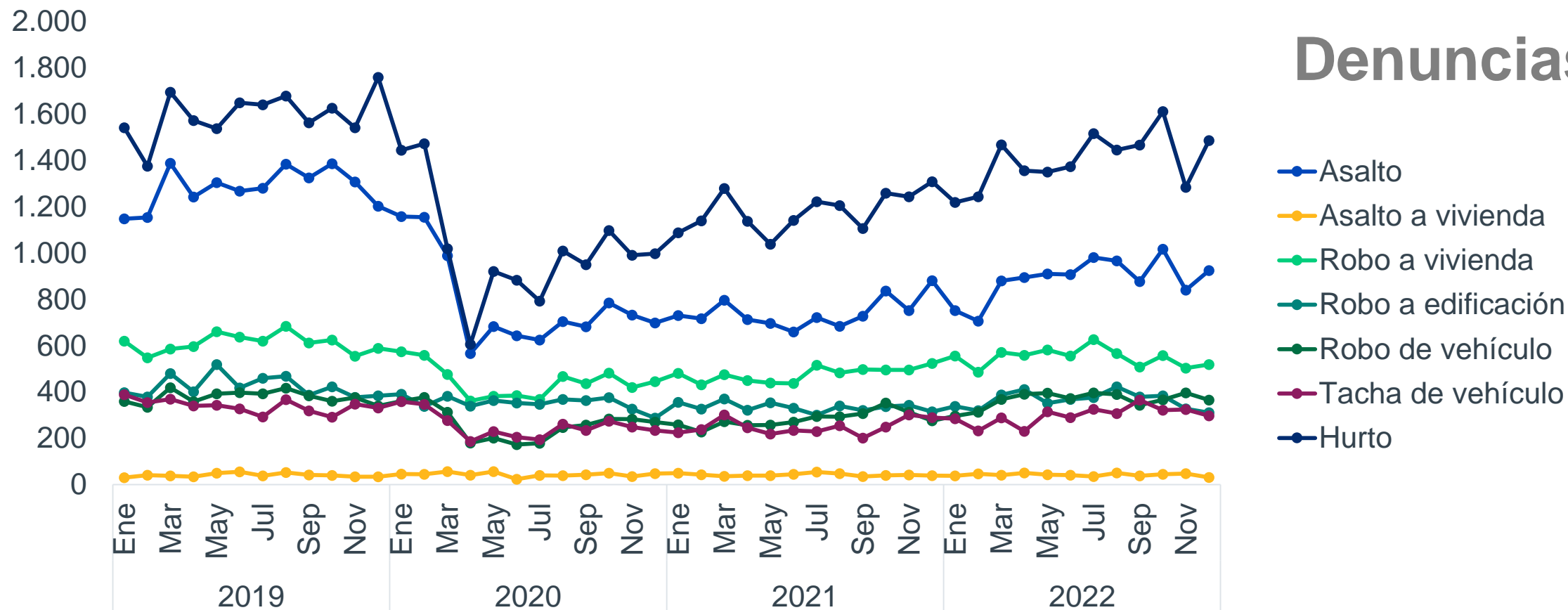


Fuente: Organismo de Investigación Judicial, 2022.

infoSEGURA



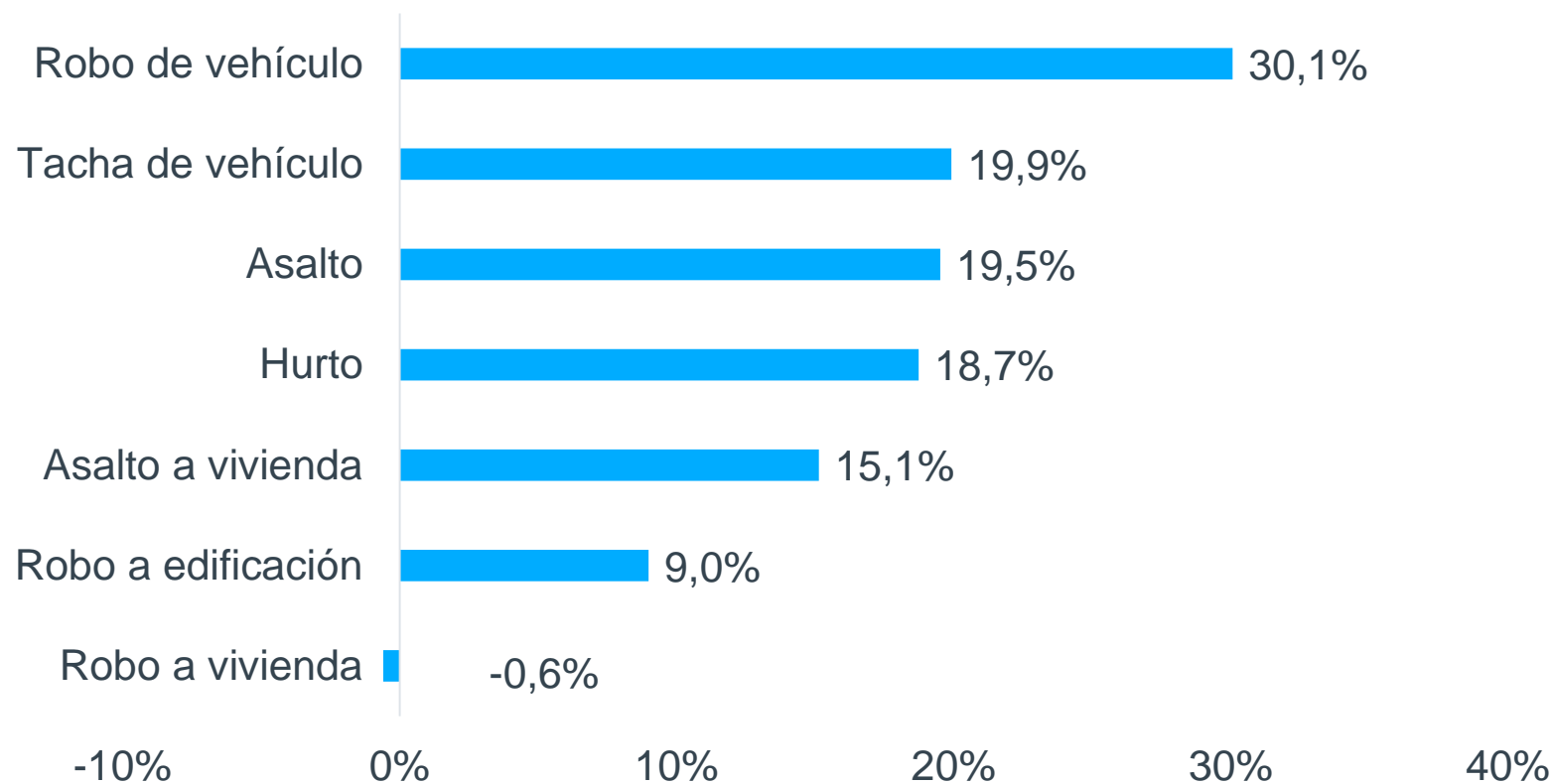
# Delitos contra la propiedad



Fuente: Memoria Institucional del Organismo de Investigación Judicial, 2019-2022.

# Delitos contra la propiedad

## Variación interanual 2021-2022



Fuente: Organismo de Investigación Judicial, 2022.

# Consideraciones finales

# Consideraciones finales

- ❖ El 2022 marca un récord histórico en homicidios dolosos en Costa Rica, esta cifra (656) representa la mayor cantidad de víctimas desde que se registra este delito en el país.
- ❖ 6 de cada 10 víctimas de homicidio doloso murieron durante el 2022 por un móvil relacionado con crimen organizado (ajuste de cuentas, venganza o profesional).
- ❖ Del total de muertes violentas de mujeres ocurridas durante el 2021, 19 fueron femicidios.
- ❖ Las infracciones a las Leyes de Violencia Doméstica (-4,6%) y Penalización de la Violencia contra las Mujeres (-0,6%) disminuyen levemente en el 2022 en comparación al 2021.
- ❖ Excluyendo el robo a vivienda, los demás delitos contra la propiedad considerados muestran un incremento en el registro de denuncias en comparación al mismo periodo del 2021.



---

**infoSEGURA**

 [www.infosegura.org](http://www.infosegura.org)



@infoseguraPNUD @PNUDLAC