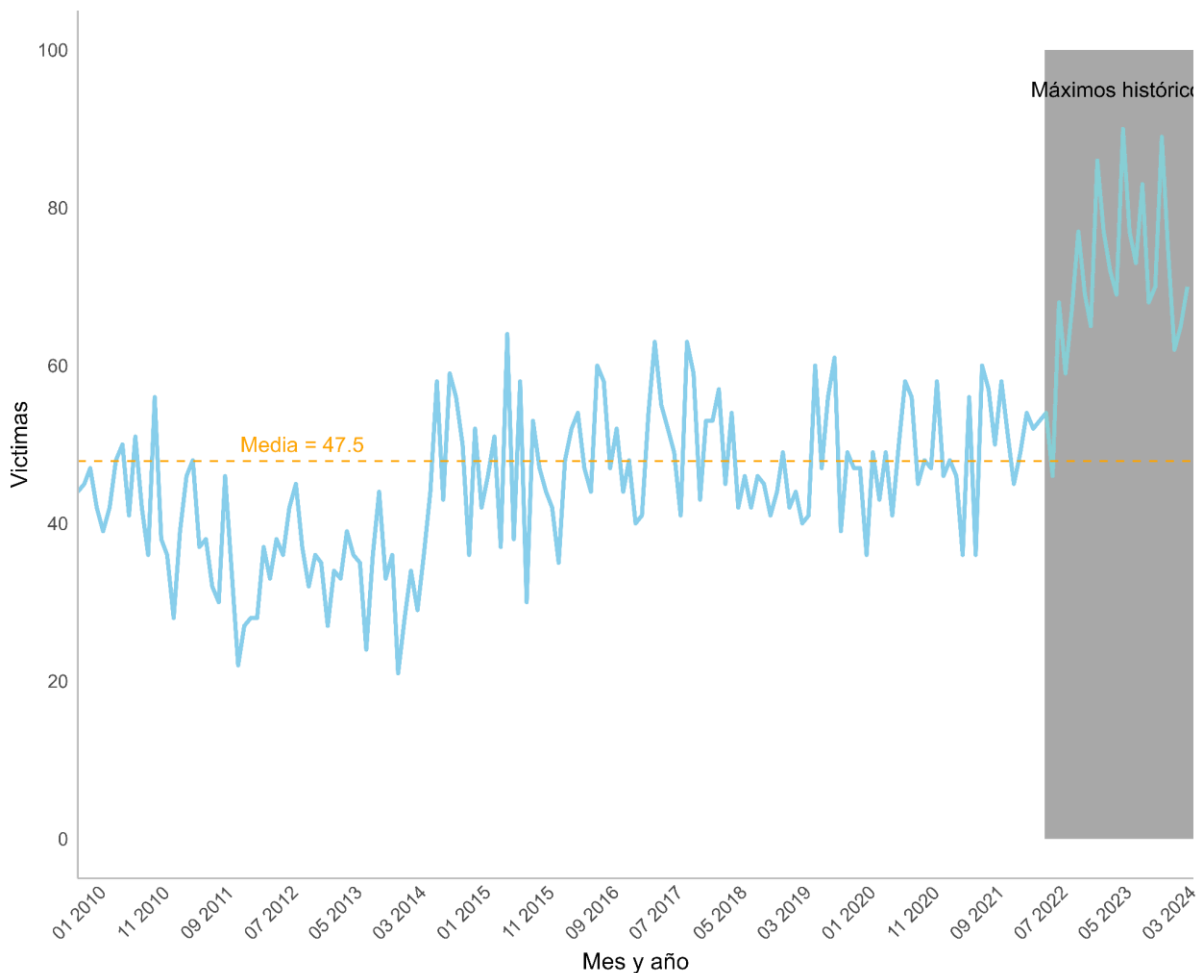


COSTA RICA - Análisis sobre homicidios dolosos Enero-junio del 2024

Durante el primer semestre del año 2024¹, se registraron un total de 431 homicidios dolosos, una disminución de 3.36% con respecto al mismo periodo de 2023. De estos, 231 ocurrieron durante los primeros tres meses del año, y 200 entre abril y junio. Febrero fue el mes con mayor cantidad de homicidios dolosos reportados, con 89 casos. En abril y mayo se observó una disminución en comparación con el primer trimestre del año, con 62 y 65 casos, respectivamente. Sin embargo, en junio se registró un incremento comparable al observado nuevamente a inicios de año.

Víctimas de homicidio doloso por año y mes de ocurrencia, enero-junio 2024



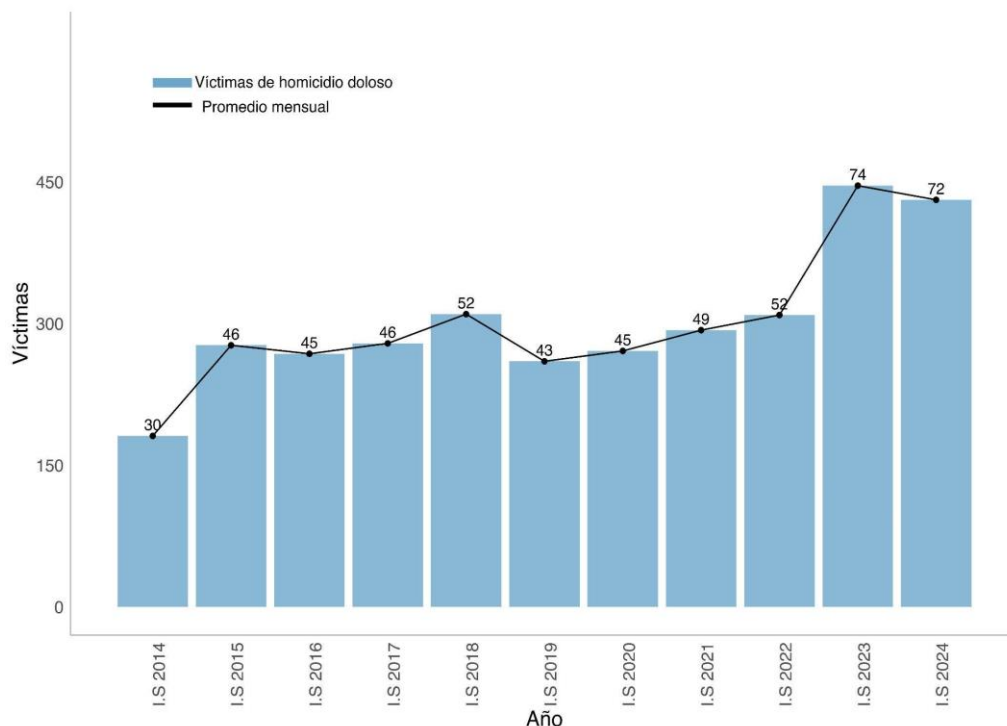
Fuente: Organismo de Investigación Judicial (OIJ), enero-junio 2024.

Al comparar los datos para el mismo periodo en años anteriores, se evidencia un incremento sustancial en la cantidad de casos entre los años 2020 y 2021. De igual manera, ha aumentado el promedio de víctimas por mes durante los primeros seis meses de cada año. Para el año 2024, el promedio mensual de víctimas es de aproximadamente 72 casos, lo que

¹ Los datos analizados provienen de registros administrativos del Organismo de Investigación Judicial, del 01 de enero al 30 de junio del 2024.

representa una disminución de 2 casos en comparación con el mismo periodo del año anterior.

Víctimas del primer semestre del año por cantidad y promedio mensual, 2014-2024

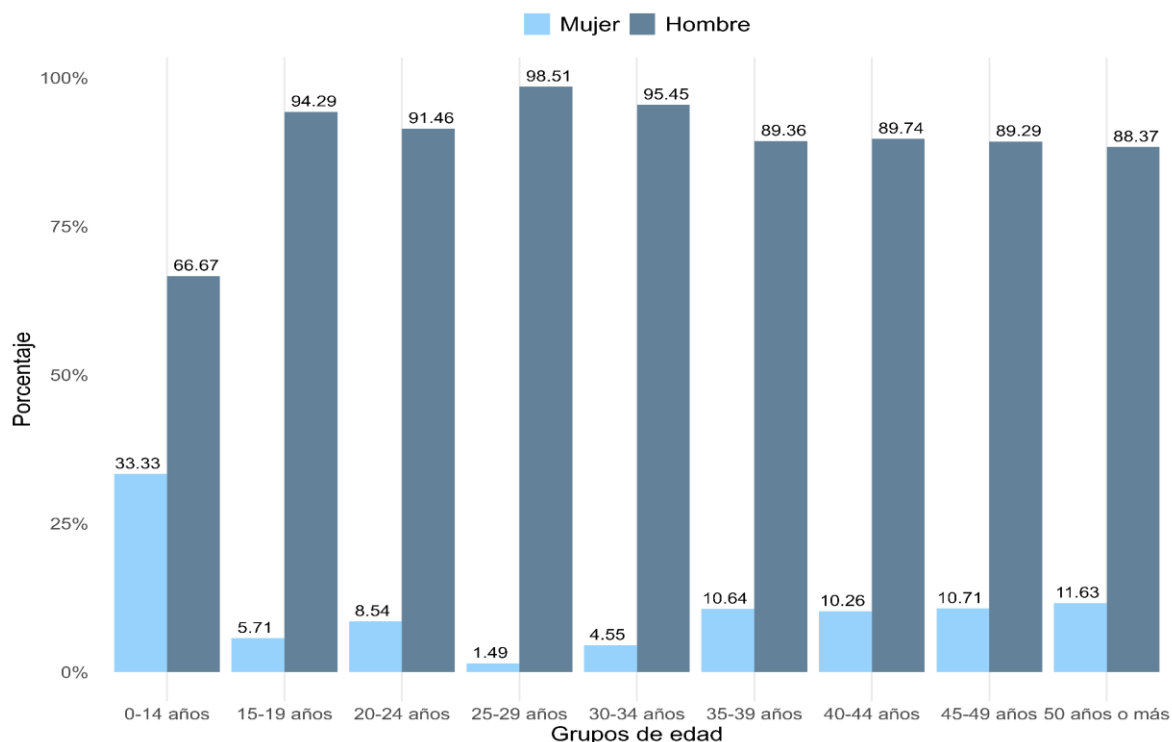


Fuente: Organismo de Investigación Judicial (OIJ), enero-junio 2024.

II. Caracterización de las víctimas

En cuanto a las características demográficas de las víctimas, el 90% (394 víctimas) eran hombres, mientras que el 10% (36 víctimas) eran mujeres. Además, en tres casos no se pudo determinar el sexo de la víctima. Cabe destacar que el 70% de las víctimas femeninas se registraron entre los meses de abril y junio de 2024. En cuanto a los rangos de edad, las víctimas tenían entre 4 y 85 años, siendo que aproximadamente el 59% de los casos se concentran en el rango de 20 a 40 años. El 36% eran personas menores de 30 años.

Víctimas de homicidio doloso al primer semestre del 2024, por rangos de edad y sexo



Fuente: Organismo de Investigación Judicial (OIJ), enero-junio 2024.

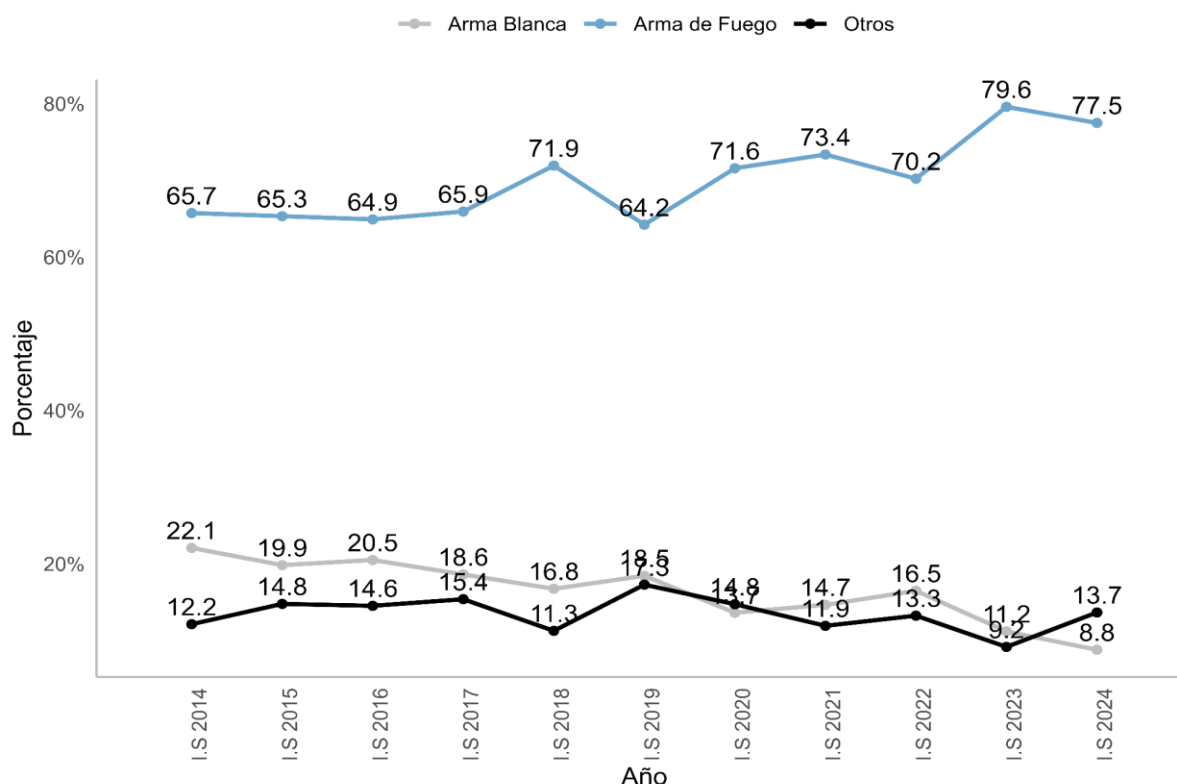
III. Características de los hechos

- **Tipo de arma empleada**

Al comparar los primeros semestres de cada año en relación con el método o tipo de arma empleada, se observa un incremento porcentual en el uso de armas de fuego como medio para cometer homicidios a partir de los años 2018 y 2019. En más del 70% de los casos, las armas de fuego fueron utilizadas en casi todos los periodos consecutivos durante los últimos seis años.

Los primeros semestres de 2023 y 2024 destacan como los periodos con la mayor proporción de homicidios dolosos cometidos con armas de fuego. En particular, entre enero y junio de 2024, el 77.5% de los casos involucraron este tipo de arma.

Porcentaje de víctimas de homicidios dolosos al primer semestre por año de ocurrencia según método empleado



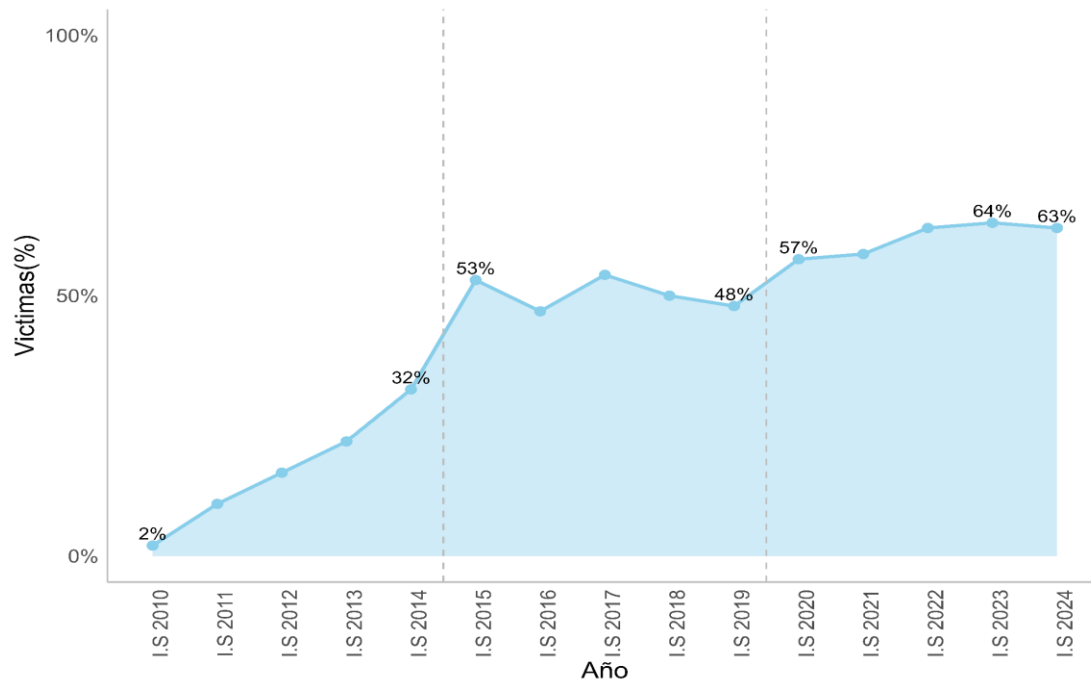
Fuente: Organismo de Investigación Judicial (OIJ), enero-junio 2024.

● Móvil

La categoría "ajuste de cuentas", que agrupa motivos de "venganza" o "profesional", es la que registra la mayor cantidad de casos de homicidios dolosos en el primer semestre de 2024. Como se observa en el gráfico subsiguiente, esta categoría ha representado más del 50% de los casos en los primeros semestres de los últimos cuatro años consecutivos, lo que justifica la especial atención analítica que se le ha dado a esta categoría.

Además, se pueden identificar al menos dos momentos clave en la ruptura de la tendencia de los casos de homicidios dolosos relacionados con ajustes de cuentas. El primer momento se presenta entre 2014 y 2015, cuando el porcentaje en esta categoría sube del 32% al 53% en tan solo un año. El segundo ocurre entre 2019 y 2020, cuando la tendencia vuelve a aumentar, alcanzando cerca del 60%, nivel en el que se ha mantenido durante los últimos cuatro años.

Porcentaje de víctimas de homicidios dolosos por ajuste de cuentas (“profesional” o “venganza”) al primer semestre, 2010-2024

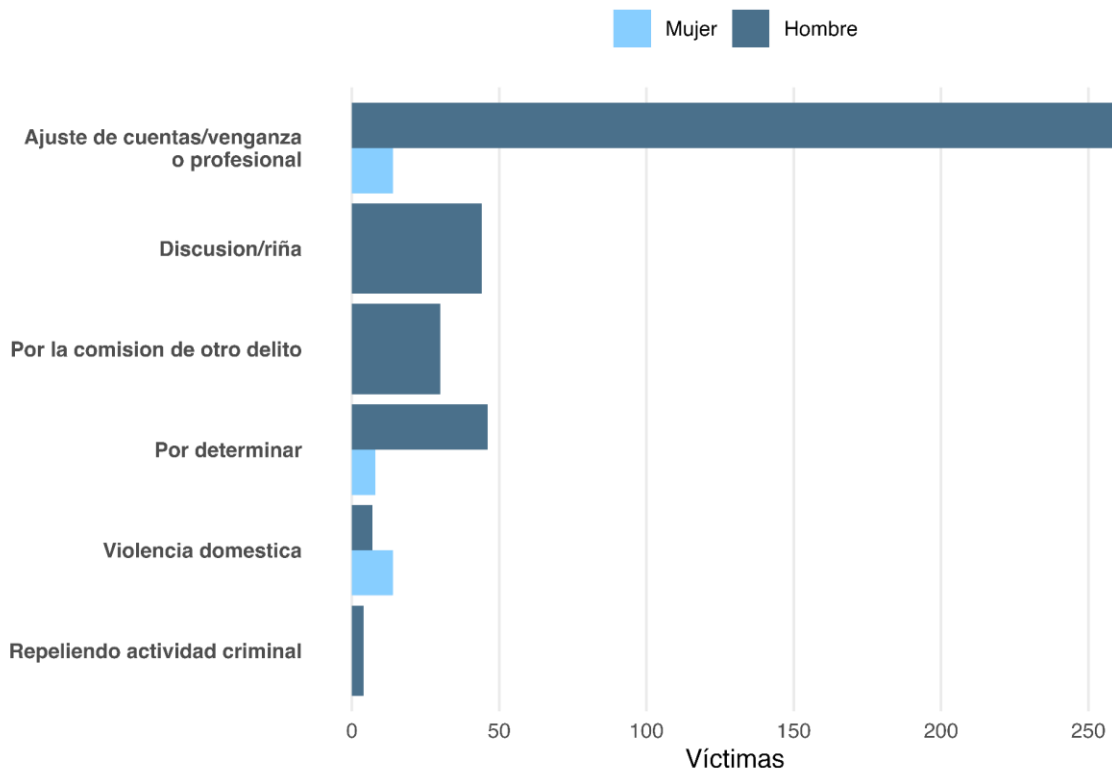


Fuente: Organismo de Investigación Judicial (OIJ), enero-junio 2024.

Al desagregar los datos por sexo entre enero y junio de 2024, se observa que el 94% (260 víctimas) de los casos relacionados con crimen organizado o narcotráfico eran hombres, mientras que el 6% (14 víctimas) eran mujeres. En casi todas las categorías analizadas, la mayoría de las víctimas son hombres, excepto en los casos de violencia doméstica, donde el 66% de las víctimas son mujeres.

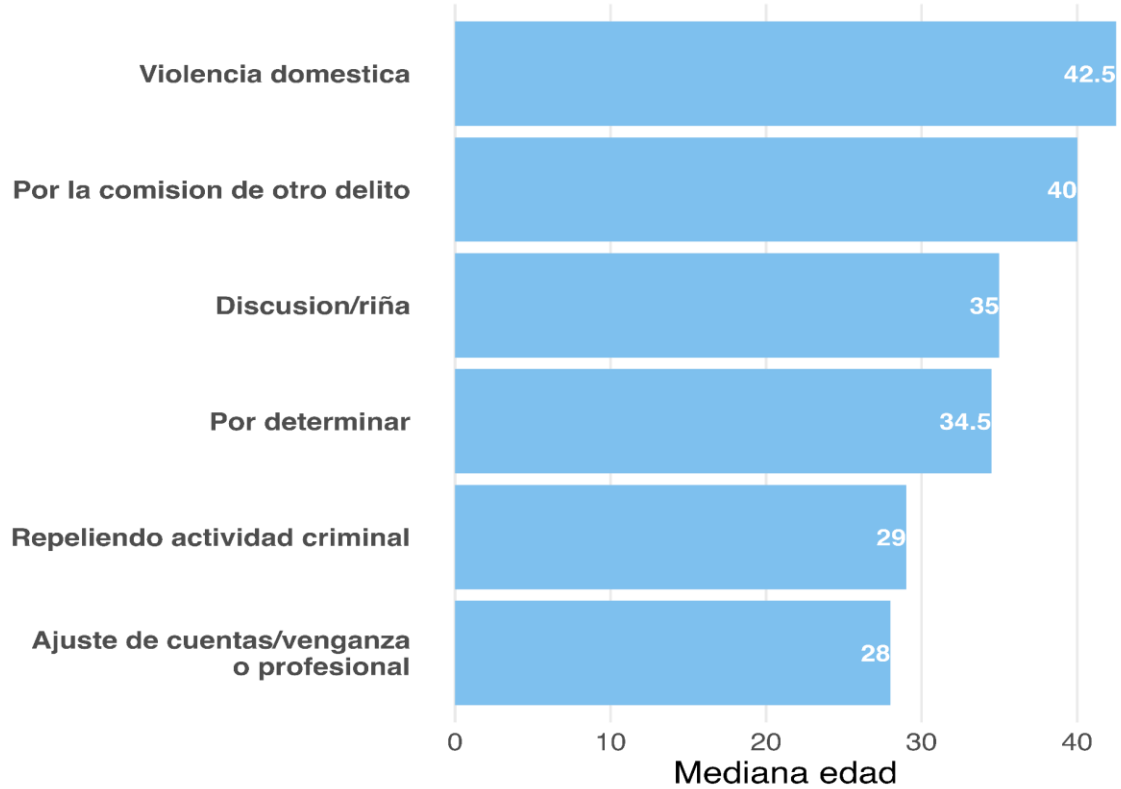
El análisis por rangos de edad según el tipo de móvil refleja que los casos de homicidios dolosos vinculados al crimen organizado por ajuste de cuentas presentan la mediana de edad más baja entre las categorías disponibles (28 años), lo que indica que las víctimas típicas en estos casos de homicidio doloso son las más jóvenes.

Víctimas de homicidio doloso por sexo y móvil, enero-junio 2024



Fuente: Organismo de Investigación Judicial (OIJ), enero-junio 2024.

Mediana de edad por tipo de móvil, enero-junio 2024



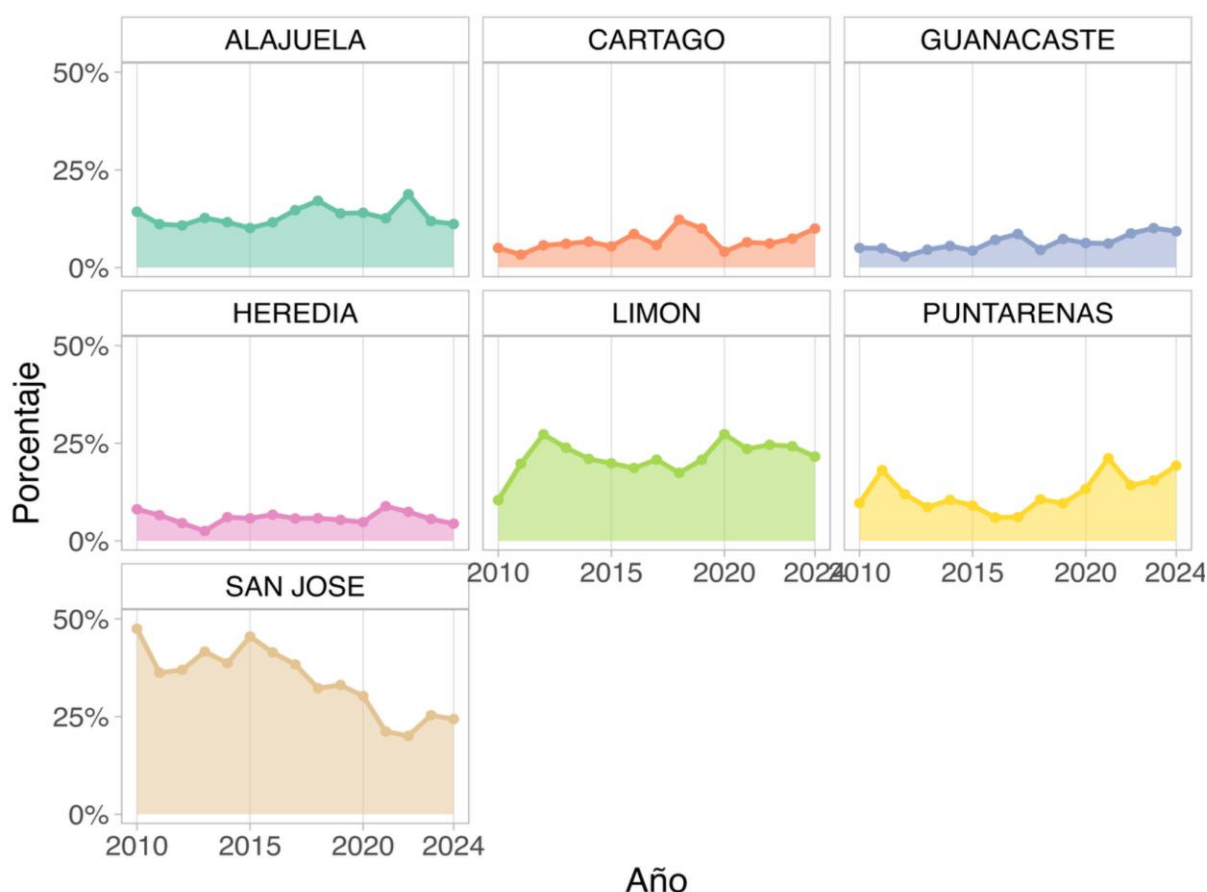
Fuente: Organismo de Investigación Judicial (OIJ), enero-junio 2024.

- **Lugar de ocurrencia**

Al primer semestre del año 2024, las provincias San José, Limón y Puntarenas acumulan el 88% de los casos de homicidios dolosos ocurridos en todo el territorio nacional, con 24%, 21% y 19% respectivamente. Durante el año 2021 la provincia de Puntarenas alcanzó el primer lugar de mayor ocurrencia, sin embargo a partir del 2022 San José y Limón repuntan en los primeros lugares.

En términos absolutos, Puntarenas alcanzó su cifra histórica más alta en los años analizados, al primer semestre de 2024 se reportaron 83 casos, 14 más por encima del año anterior (69 víctimas).

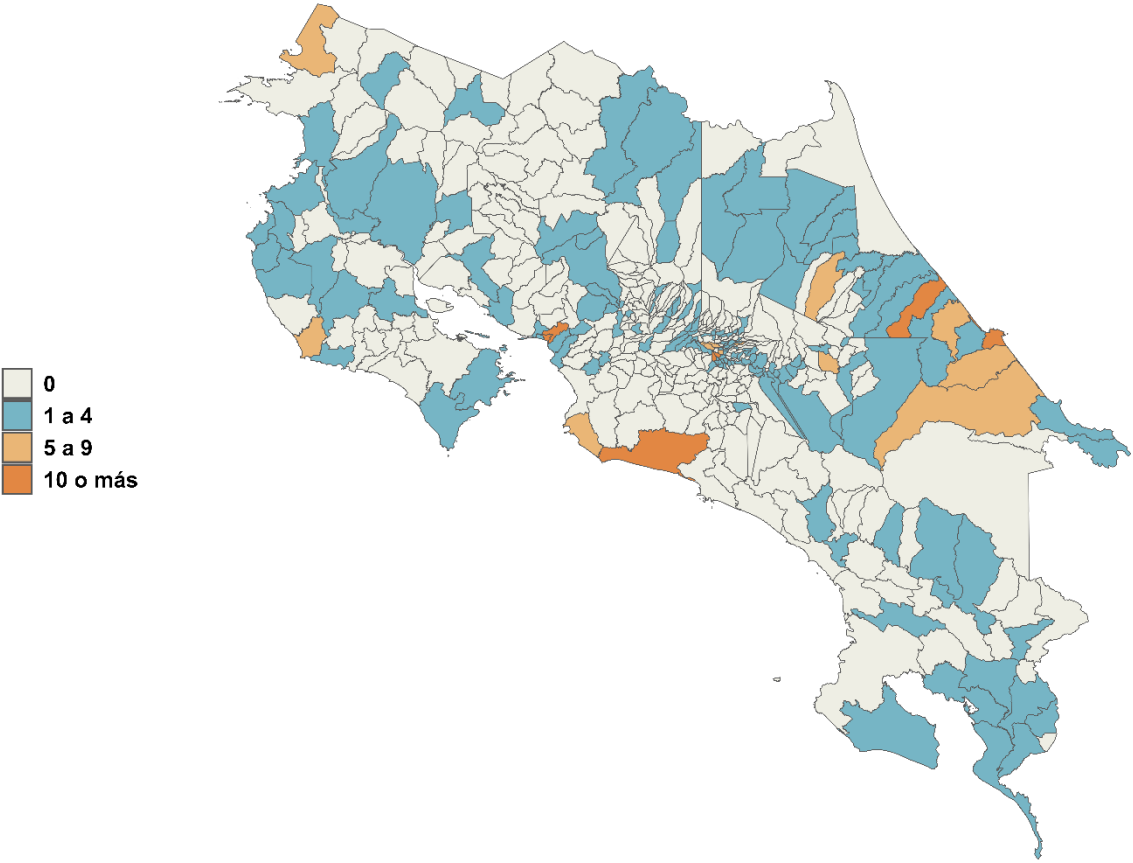
Porcentaje de víctimas de homicidio doloso del primer semestre por año según provincia de ocurrencia, 2010-2024



Fuente: Organismo de Investigación Judicial (OIJ), enero-junio 2024.

En relación al distrito de ocurrencia, para el primer semestre del 2024, la mayor cantidad de víctimas se registraron en Limón, (29 casos) , Hatillo (18 casos) , Parrita (13 casos), Barranca (12 casos), San Felipe (11 casos) , Batán (10 casos), El Roble (10 casos), Purrál (9 casos). El 42.38% de los casos se acumulan en los cantones de Limón, San José, Puntarenas, Alajuelita, Martina, Alajuela y Turrialba. El siguiente mapa presenta visualmente la distribución de los casos registrados por cada distrito.

Cantidad de víctimas de homicidio doloso en Costa Rica por distrito de ocurrencia, enero-junio 2024



Fuente: Elaboración propia a partir del Organismo de Investigación Judicial, primer semestre del 2024.