

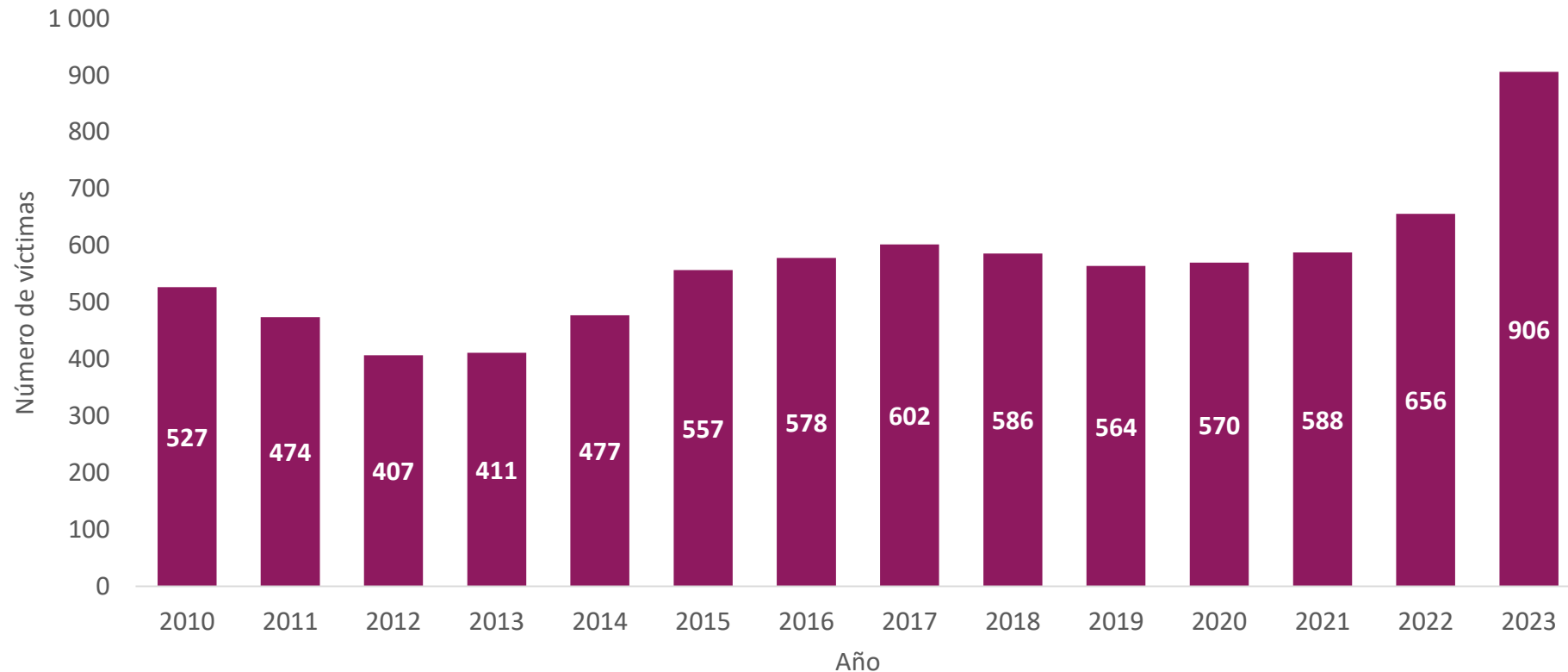
Atlas Cartográfico Homicidios dolosos vinculado la delincuencia organizada 2010-2023

Observatorio de la Violencia

2024

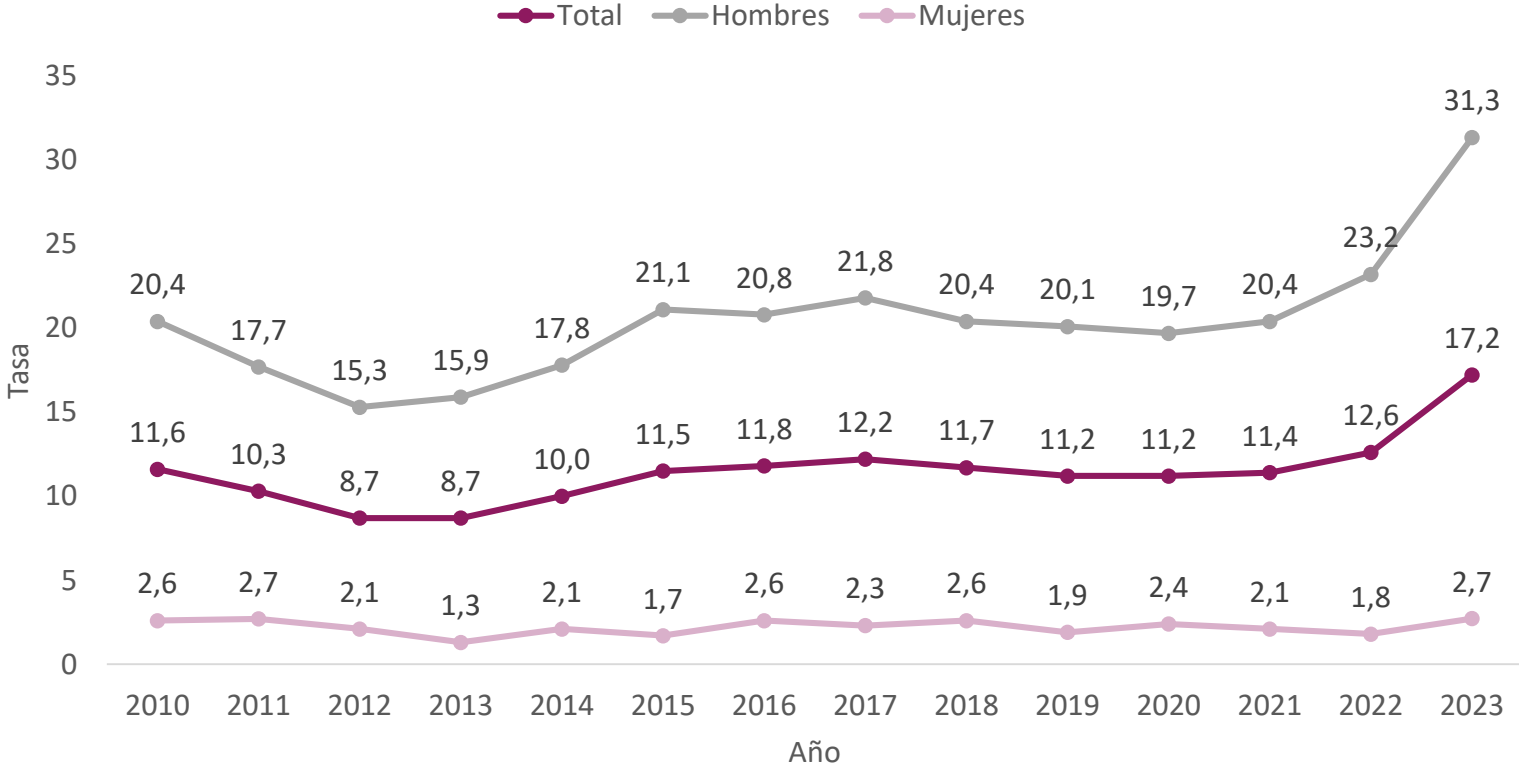
Homicidios dolosos vinculado la delincuencia organizada 2010-2023

Gráfico 1. Número de víctimas de homicidio doloso por año de ocurrencia, 2010-2023



Fuente: Observatorio de la Violencia a partir de datos del Organismo de Investigación Judicial, 2010-2023.

Gráfico 2. Tasa de homicidio doloso por año de ocurrencia según sexo de la víctima, 2010-2023 (Tasa por 100.000 habitantes)



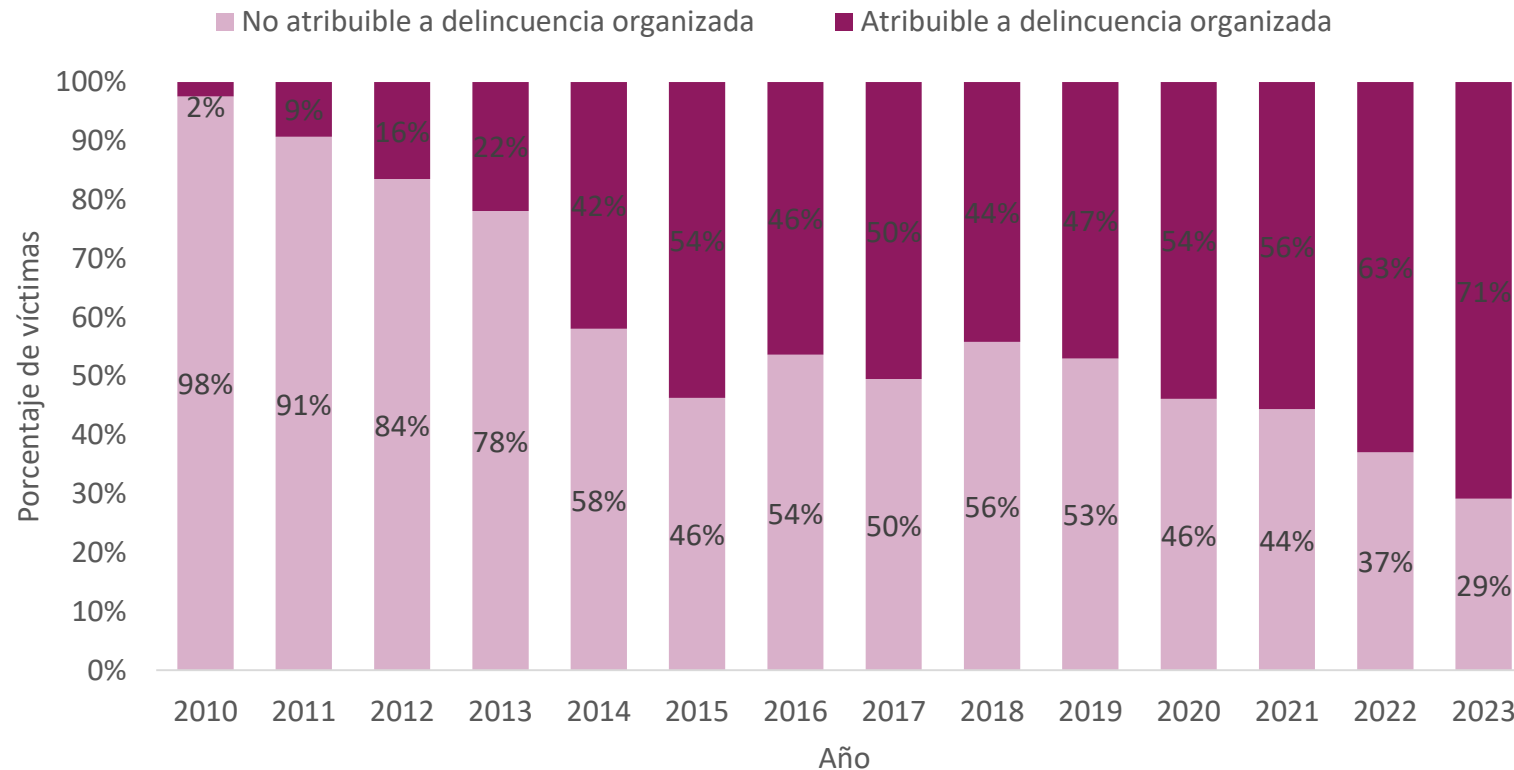
Fuente: Observatorio de la Violencia a partir de datos del Instituto Nacional de Estadística y Censos y el Organismo de Investigación Judicial, 2010-2023.

Cuadro 1. Número de víctimas de homicidio doloso por año de ocurrencia según móvil, 2010-2023

Móvil	Año														Total
	2010	2011	2012	2013	2014	2015	2016	2017	2018	2019	2020	2021	2022	2023	
Total	527	474	407	411	477	557	578	602	586	564	570	588	656	906	7903
Ajuste de cuentas, venganza	8	43	63	88	197	297	267	300	257	262	301	322	407	633	3445
Discusión, riña	198	118	107	102	111	107	111	99	114	105	90	109	113	117	1601
Por la comisión de otro delito	109	84	50	68	95	86	98	89	87	103	76	61	55	81	1142
Violencia doméstica	14	24	18	11	32	27	35	29	17	29	26	18	22	25	327
Repeliendo actividad criminal	18	36	8	15	16	13	11	11	29	18	30	15	19	12	251
Trastorno mental	1	1	4	0	6	3	2	1	0	0	0	0	0	0	18
Profesional	5	1	4	2	3	2	1	4	2	3	6	5	6	9	53
Sexual	5	4	1	0	3	7	0	5	0	4	7	0	0	3	39
Otro	29	21	9	11	0	3	0	0	46	0	1	2	0	0	122
No determinado	140	142	143	114	14	12	53	64	34	40	33	56	34	26	905

Fuente: Observatorio de la Violencia a partir de datos del Organismo de Investigación Judicial, 2010-2023.

Gráfico 3. Porcentaje de víctimas de homicidio doloso por año de ocurrencia según condición, 2010-2023



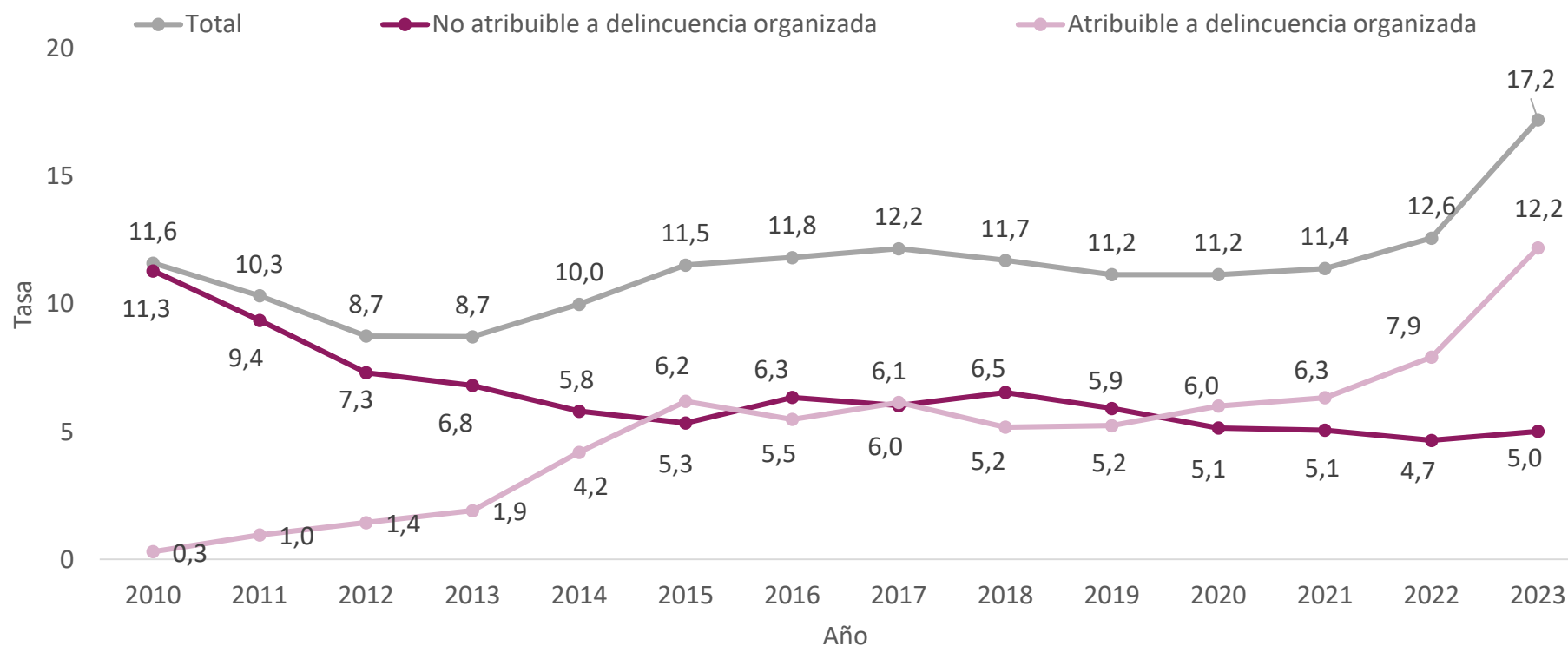
Fuente: Observatorio de la Violencia a partir de datos del Organismo de Investigación Judicial, 2010-2023.

Gráfico 4. Número de víctimas y promedio mensual de homicidio doloso atribuibles a la delincuencia organizada por año de ocurrencia, 2010-2023



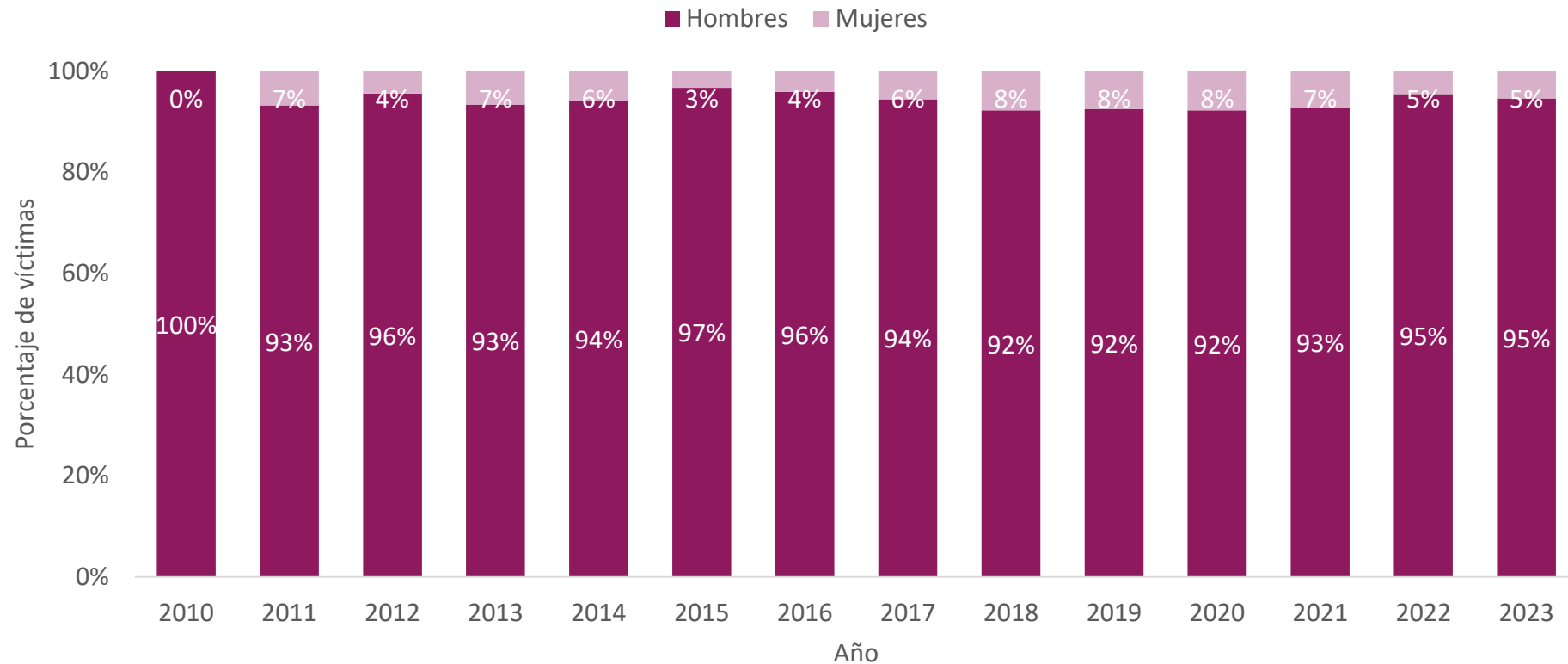
Fuente: Observatorio de la Violencia a partir de datos del Organismo de Investigación Judicial, 2010-2023.

Gráfico 5. Tasa de homicidio doloso por año de ocurrencia según condición atribuibles o no a delincuencia organizada, 2010-2023 (Tasa por 100.000 habitantes)



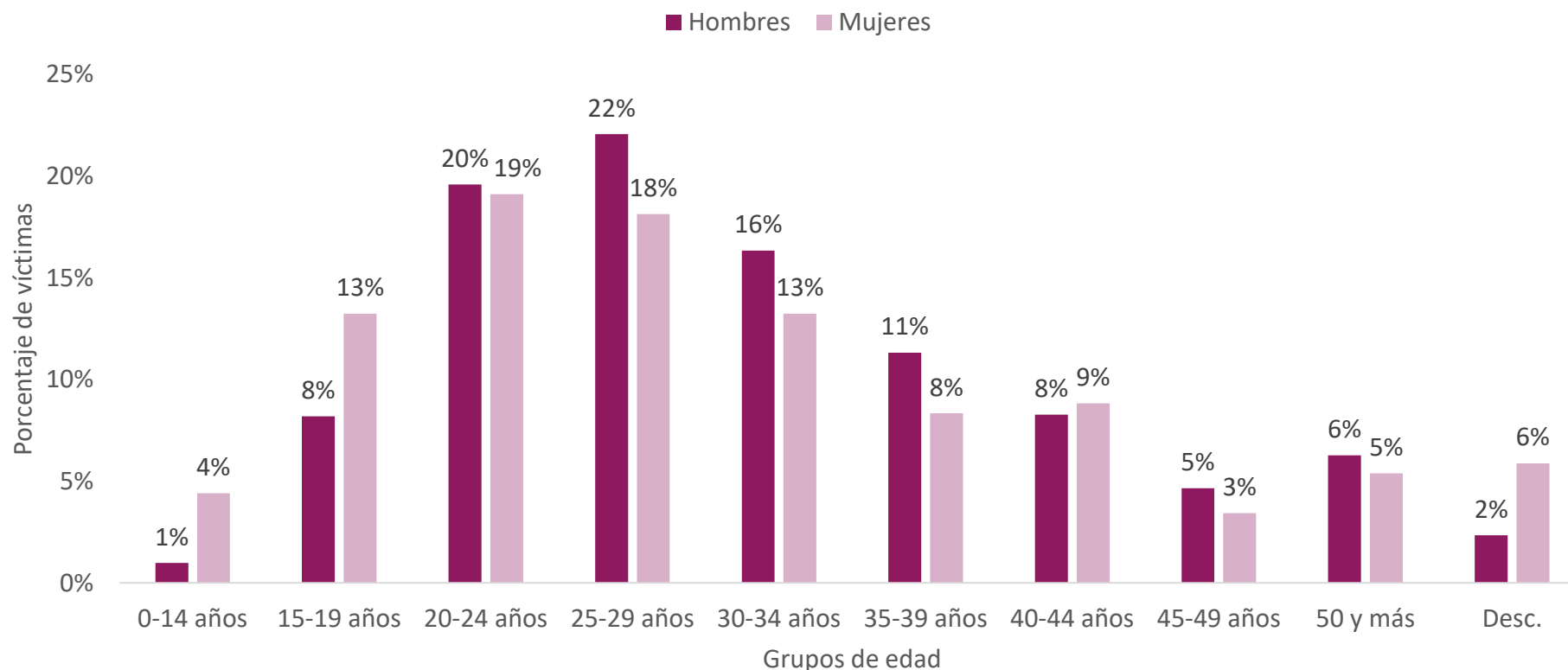
Fuente: Observatorio de la Violencia a partir de datos del Organismo de Investigación Judicial, 2010-2023.

Gráfico 6. Distribución porcentual de las víctimas de homicidio doloso atribuibles a la delincuencia organizada por año de ocurrencia según sexo de la víctima, 2010-2023



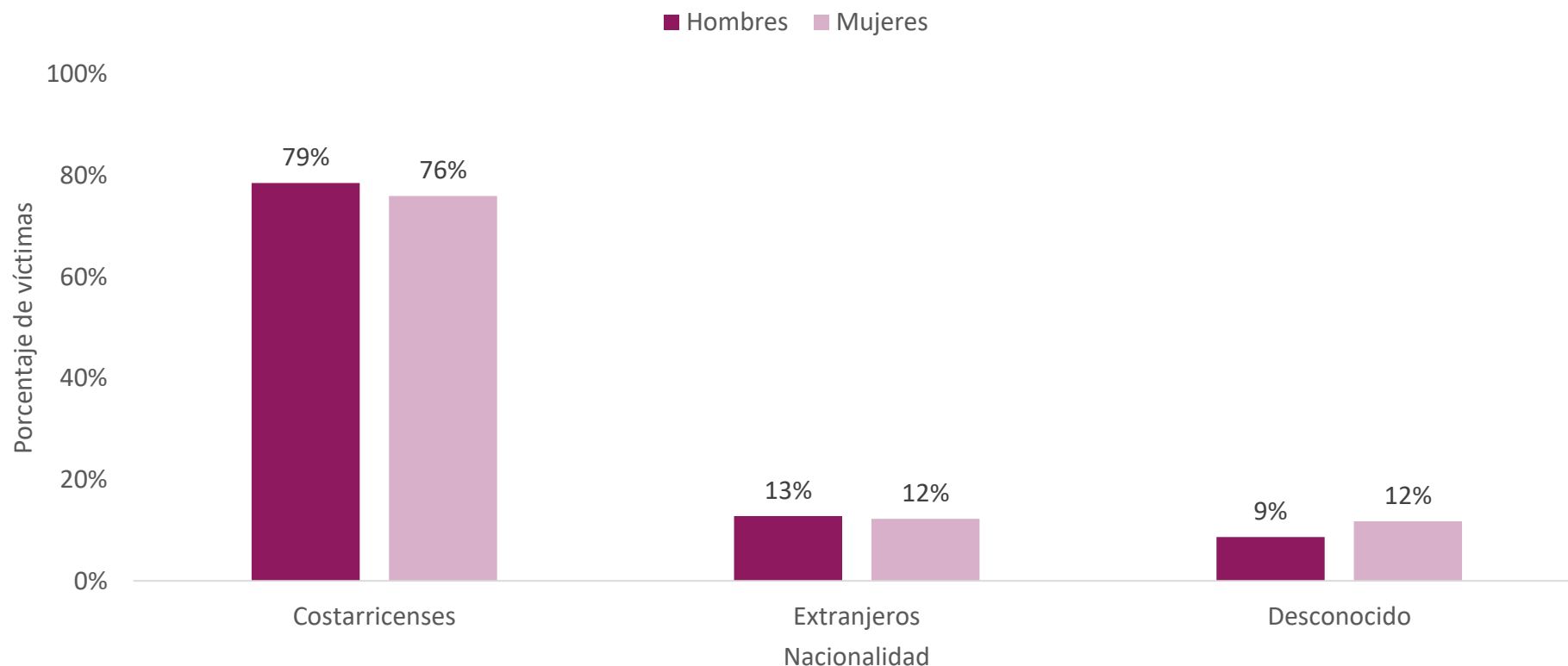
Fuente: Observatorio de la Violencia a partir de datos del Organismo de Investigación Judicial, 2010-2023.

Gráfico 7. Distribución porcentual de víctimas de homicidio doloso atribuibles a la delincuencia organizada según grupos de edad y sexo de la víctima, 2010-2023



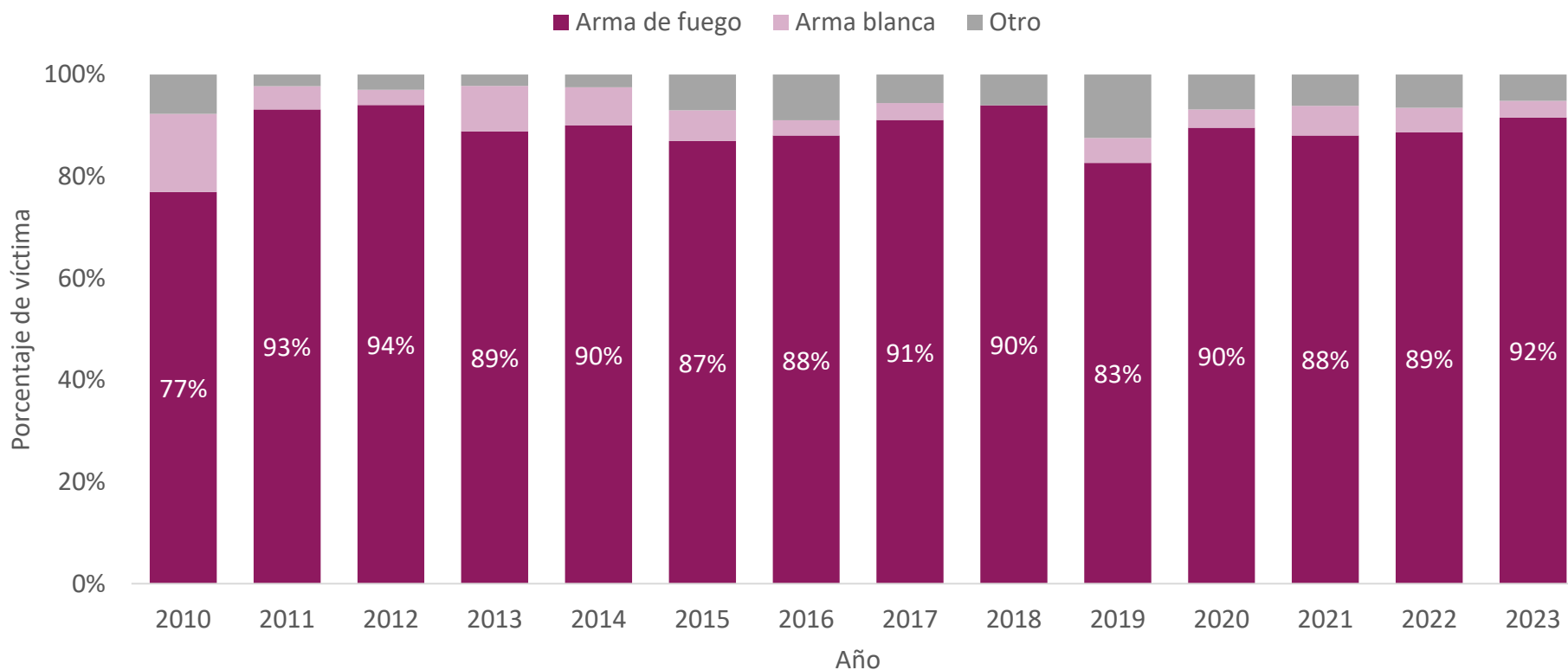
Fuente: Observatorio de la Violencia a partir de datos del Organismo de Investigación Judicial, 2010-2023.

Gráfico 8. Distribución porcentual de víctimas de homicidio doloso atribuibles a la delincuencia organizada según nacionalidad y sexo de la víctima, 2010-2023



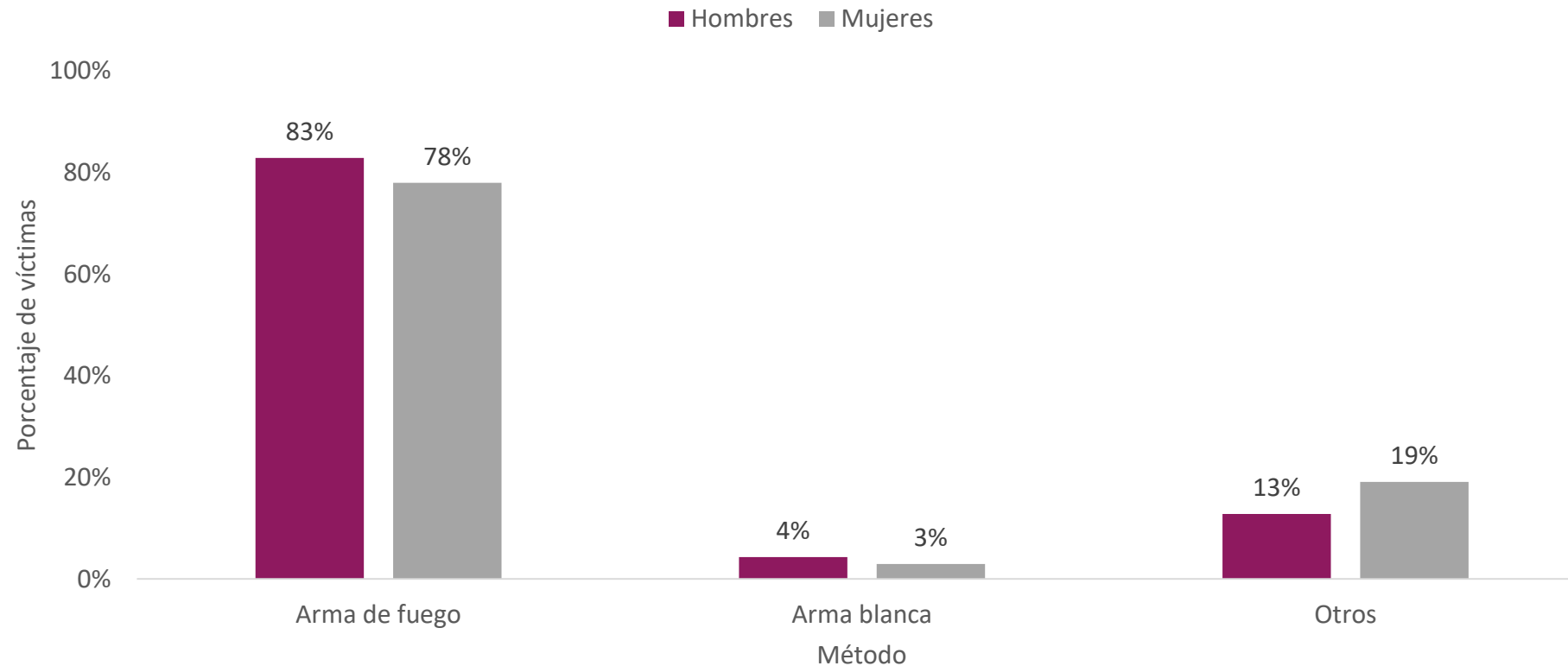
Fuente: Observatorio de la Violencia a partir de datos del Organismo de Investigación Judicial, 2010-2023.

Gráfico 9. Distribución porcentual de víctimas de homicidio doloso atribuibles a la delincuencia organizada por año de ocurrencia según arma o método empleado, 2010-2023



Fuente: Observatorio de la Violencia a partir de datos del Organismo de Investigación Judicial, 2010-2023.

Gráfico 10. Porcentaje de víctimas de homicidio doloso atribuibles a la delincuencia organizada según método y sexo de la víctima, 2010-2023



Fuente: Observatorio de la Violencia a partir de datos del Organismo de Investigación Judicial, 2010-2023.

Cuadro 2. Distribución porcentual de las víctimas de homicidio doloso atribuibles a la delincuencia organizada por año de ocurrencia según provincia del hecho, 2010-2023

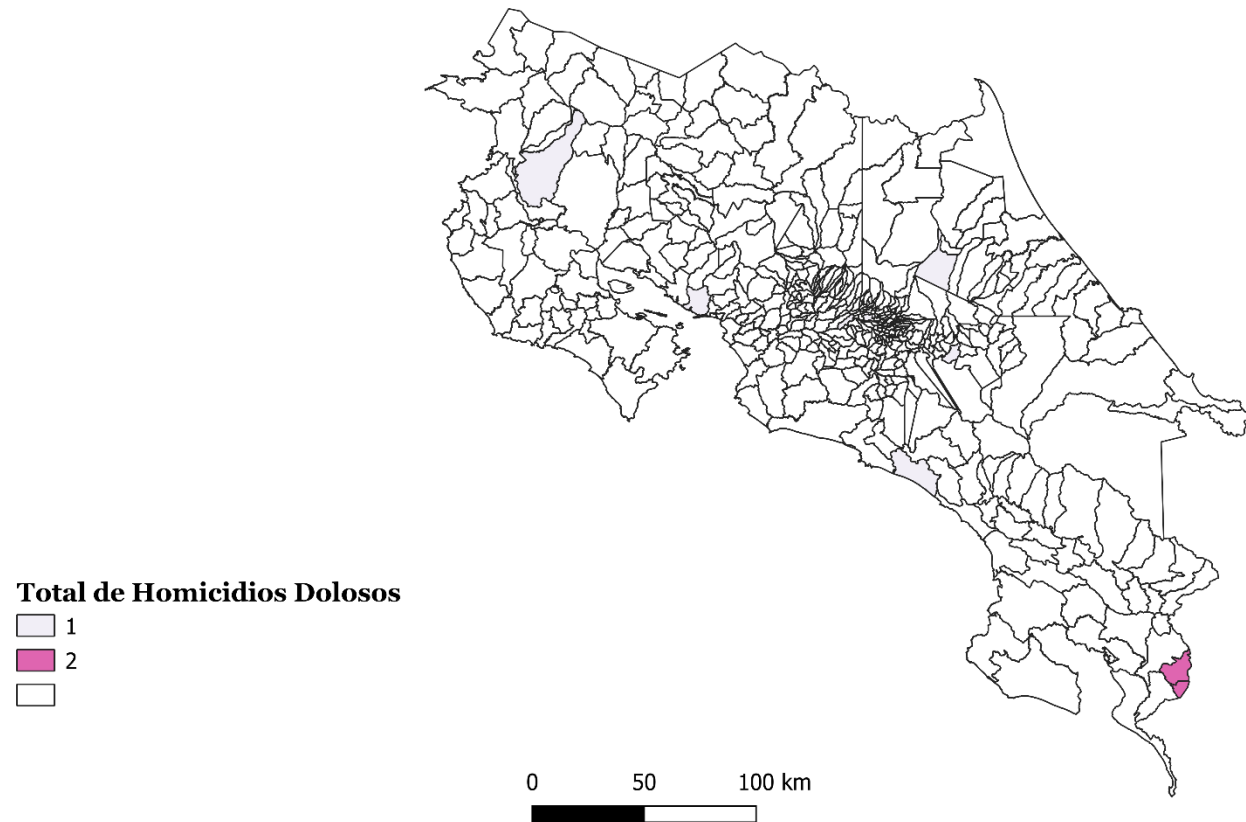
Provincia	Año															Total
	2010	2011	2012	2013	2014	2015	2016	2017	2018	2019	2020	2021	2022	2023		
Total	100%	100%	100%	100%	100%	100%	100%	100%	100%	100%	100%	100%	100%	100%	100%	100%
San José	8%	73%	42%	36%	53%	56%	47%	45%	36%	35%	33%	19%	16%	22%	33%	
Alajuela	8%	2%	3%	11%	4%	5%	5%	10%	14%	9%	7%	9%	12%	9%	12%	
Cartago	8%	0%	4%	2%	4%	7%	6%	7%	12%	10%	5%	5%	7%	8%	7%	
Heredia	15%	2%	6%	9%	3%	4%	3%	3%	7%	6%	8%	10%	6%	4%	6%	
Puntarenas	46%	16%	4%	6%	14%	8%	11%	5%	7%	16%	15%	18%	19%	18%	13%	
Guanacaste	8%	0%	3%	3%	4%	2%	6%	7%	2%	5%	4%	5%	10%	11%	6%	
Limón	8%	7%	37%	33%	19%	18%	22%	24%	21%	19%	28%	34%	30%	28%	22%	

Fuente: Observatorio de la Violencia a partir de datos del Organismo de Investigación Judicial, 2010-2023.

Atlas Cartográfico
Homicidios dolosos vinculado la
delincuencia organizada
2010-2023

Mapa 1. Cantidad de víctimas de homicidio doloso atribuibles a la delincuencia organizada en por distrito de ocurrencia, 2010

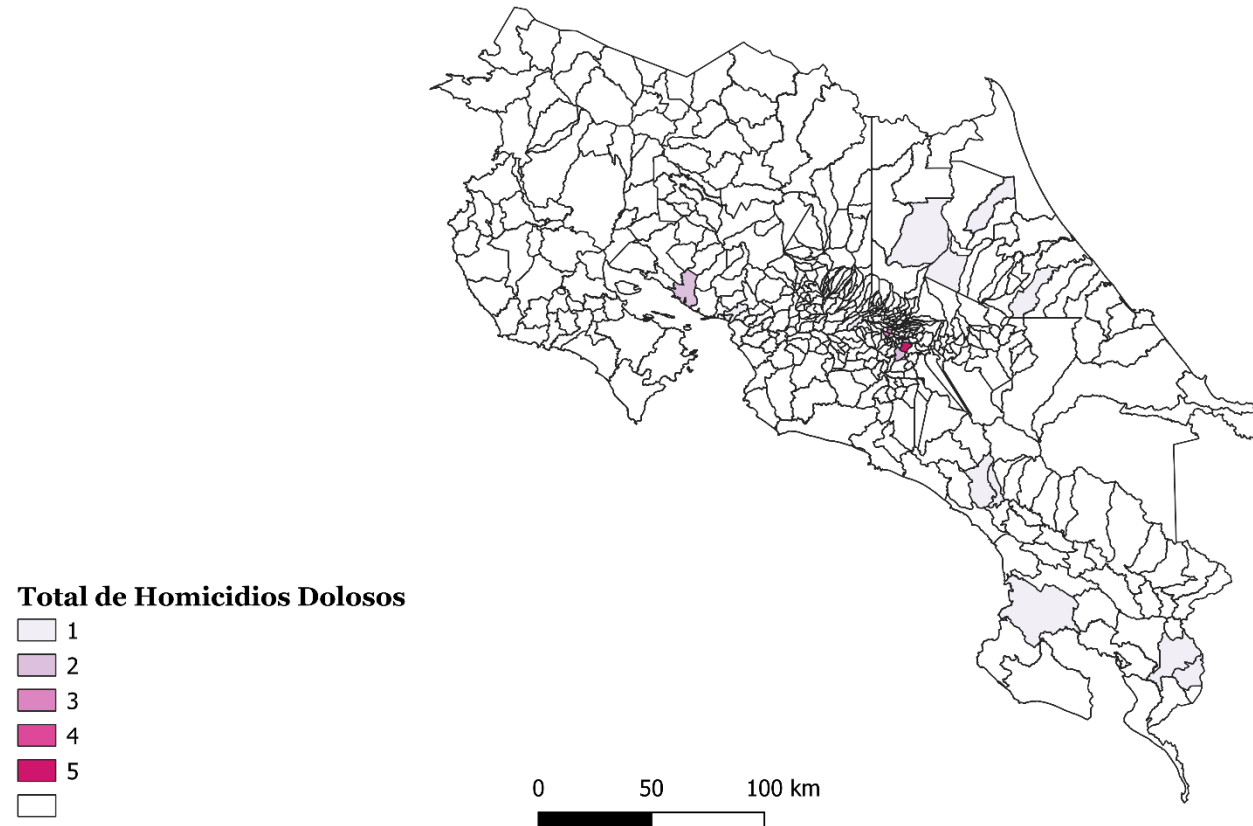
n = 13 víctimas



Fuente: Observatorio de la Violencia con datos del Organismo de Investigación Judicial

Mapa 2. Cantidad de víctimas de homicidio doloso atribuibles a la delincuencia organizada en por distrito de ocurrencia, 2011

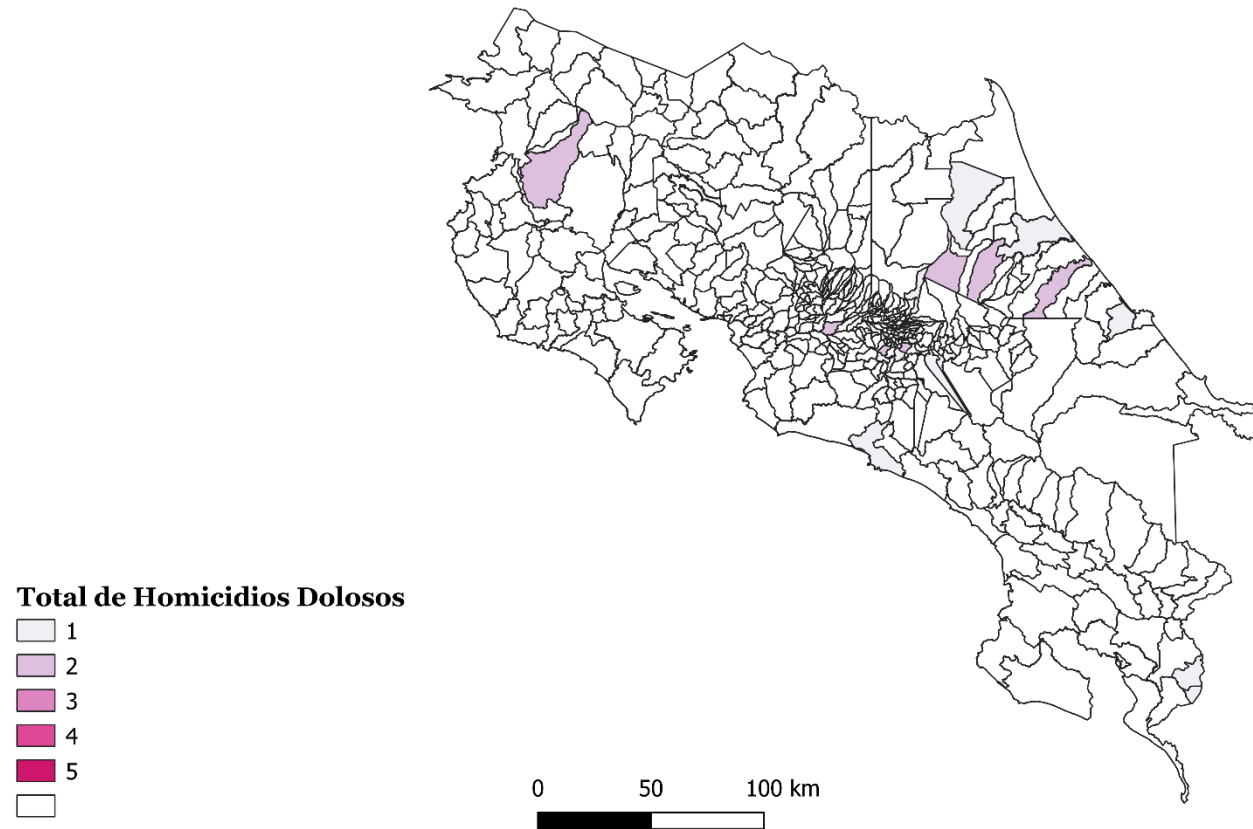
n = 44 víctimas



Fuente: Observatorio de la Violencia con datos del Organismo de Investigación Judicial

Mapa 3. Cantidad de víctimas de homicidio doloso atribuibles a la delincuencia organizada en por distrito de ocurrencia, 2012

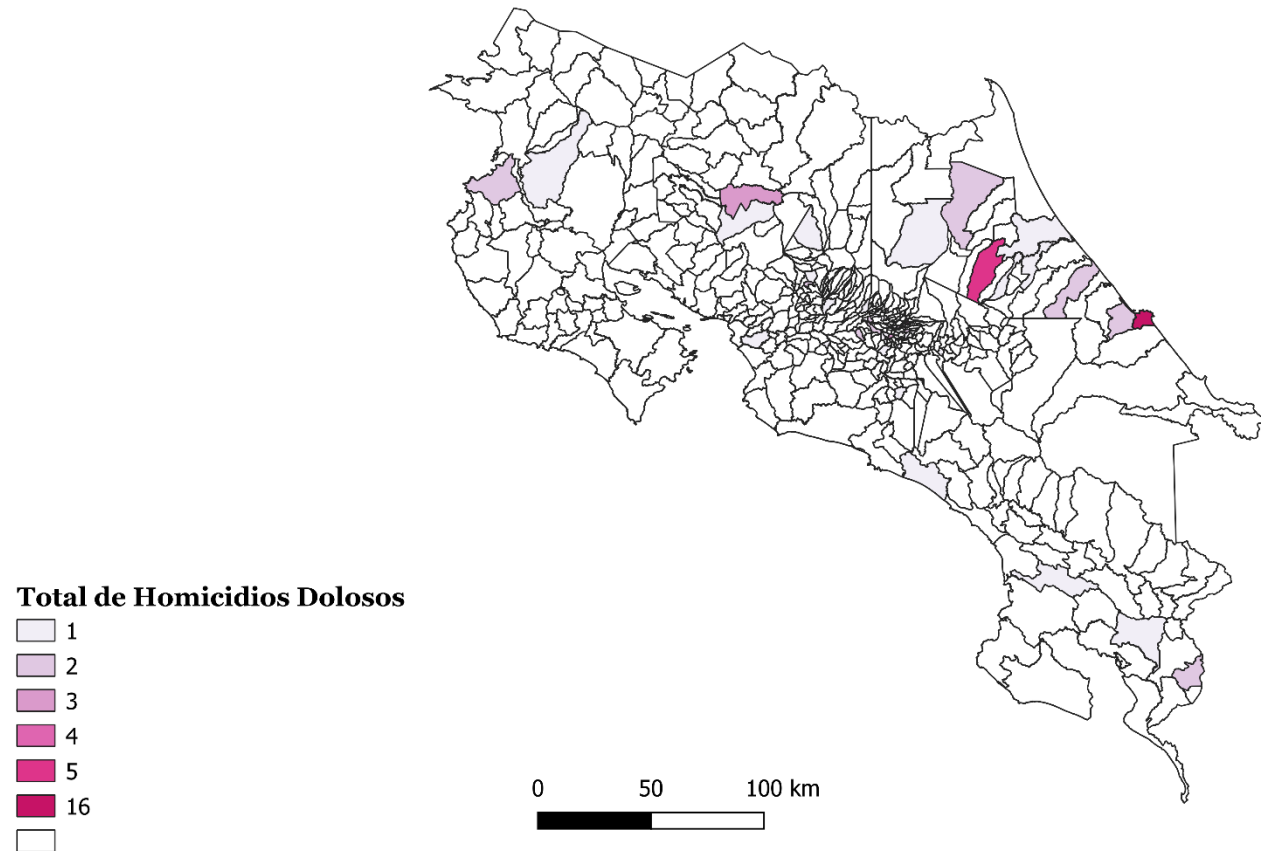
n = 67 víctimas



Fuente: Observatorio de la Violencia con datos del Organismo de Investigación Judicial

Mapa 4. Cantidad de víctimas de homicidio doloso atribuibles a la delincuencia organizada en por distrito de ocurrencia, 2013

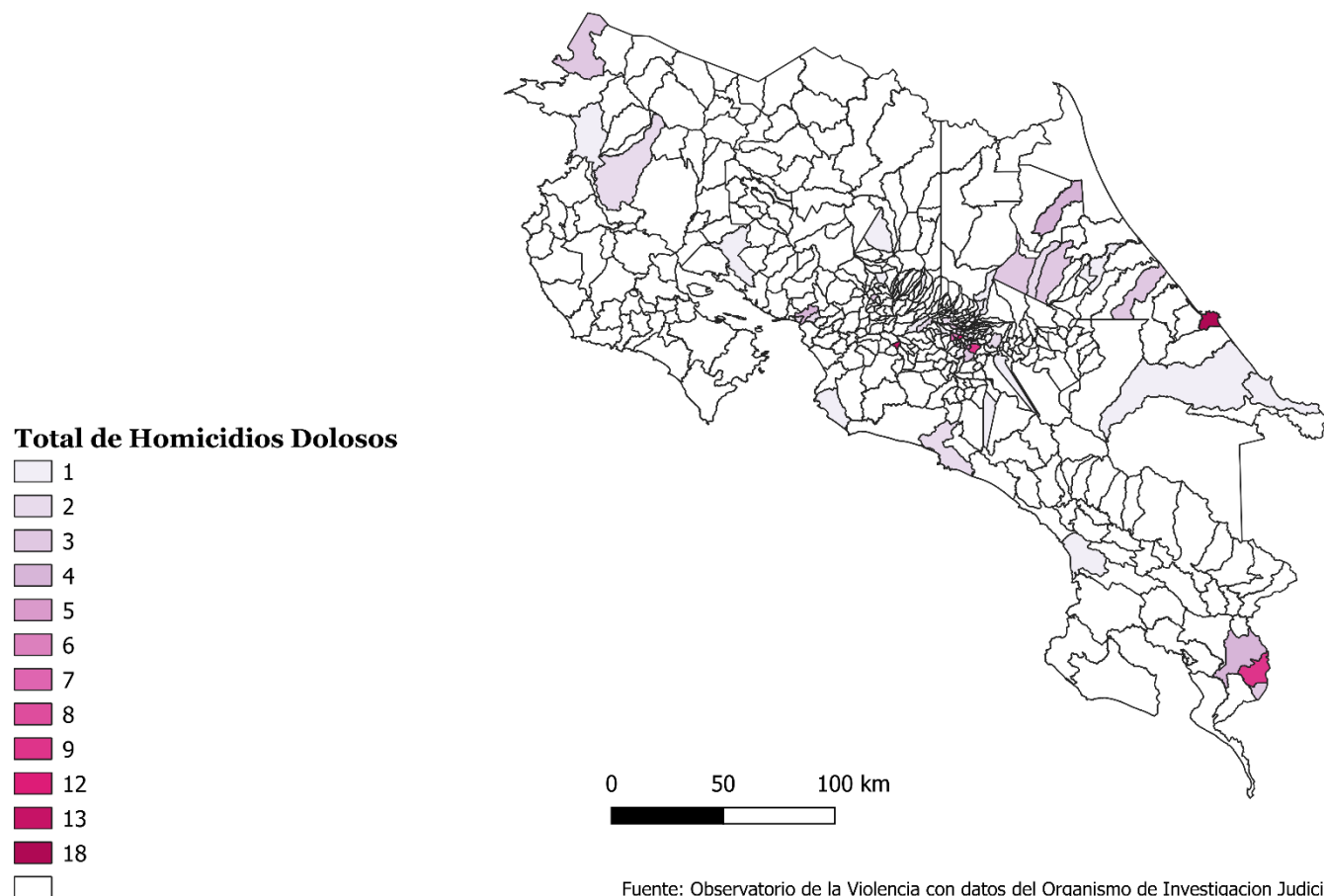
n = 90 víctimas



Fuente: Observatorio de la Violencia con datos del Organismo de Investigación Judicial

Mapa 5. Cantidad de víctimas de homicidio doloso atribuibles a la delincuencia organizada en por distrito de ocurrencia, 2014

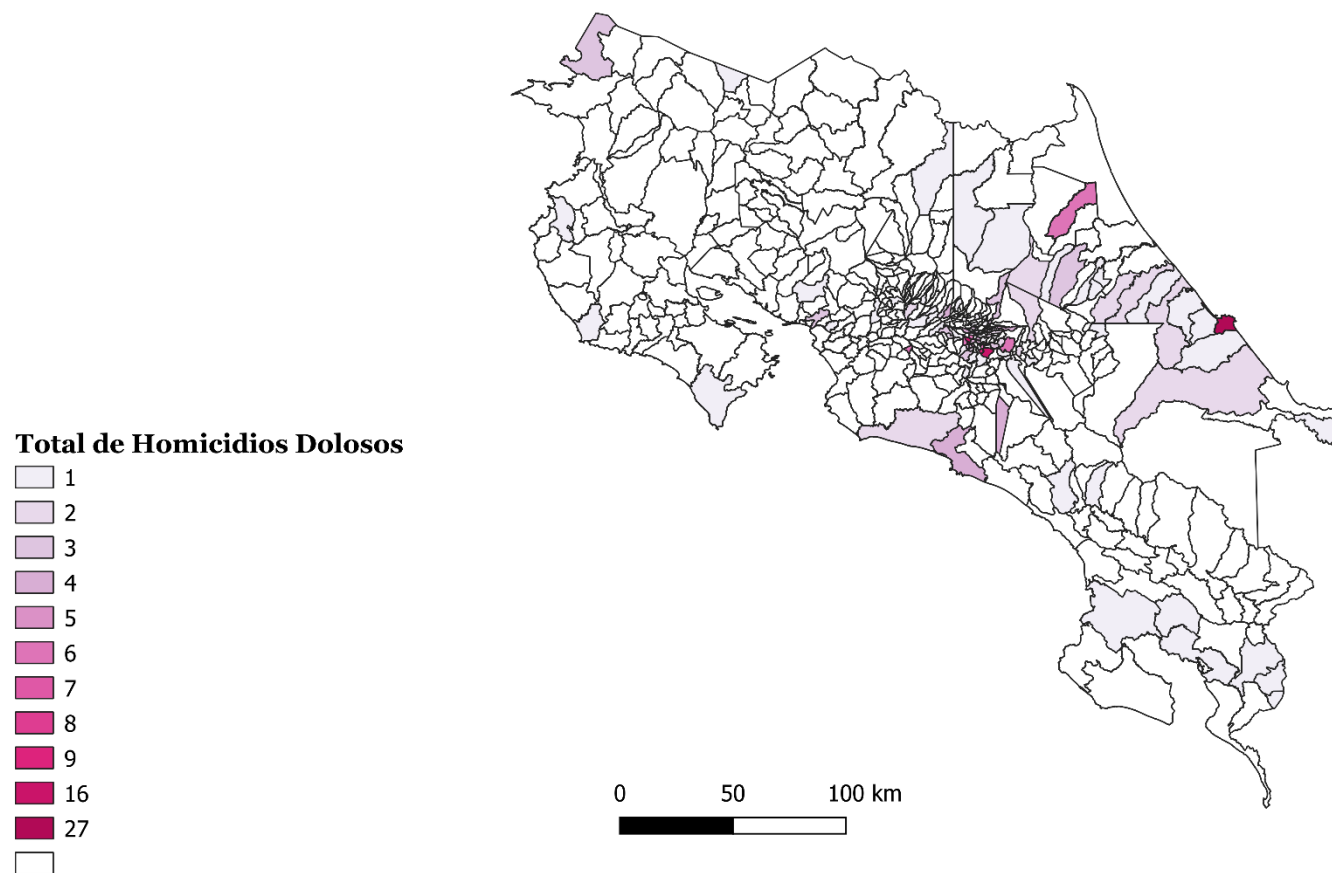
n = 200 víctimas



Fuente: Observatorio de la Violencia con datos del Organismo de Investigación Judicial

Mapa 6. Cantidad de víctimas de homicidio doloso atribuibles a la delincuencia organizada en por distrito de ocurrencia, 2015

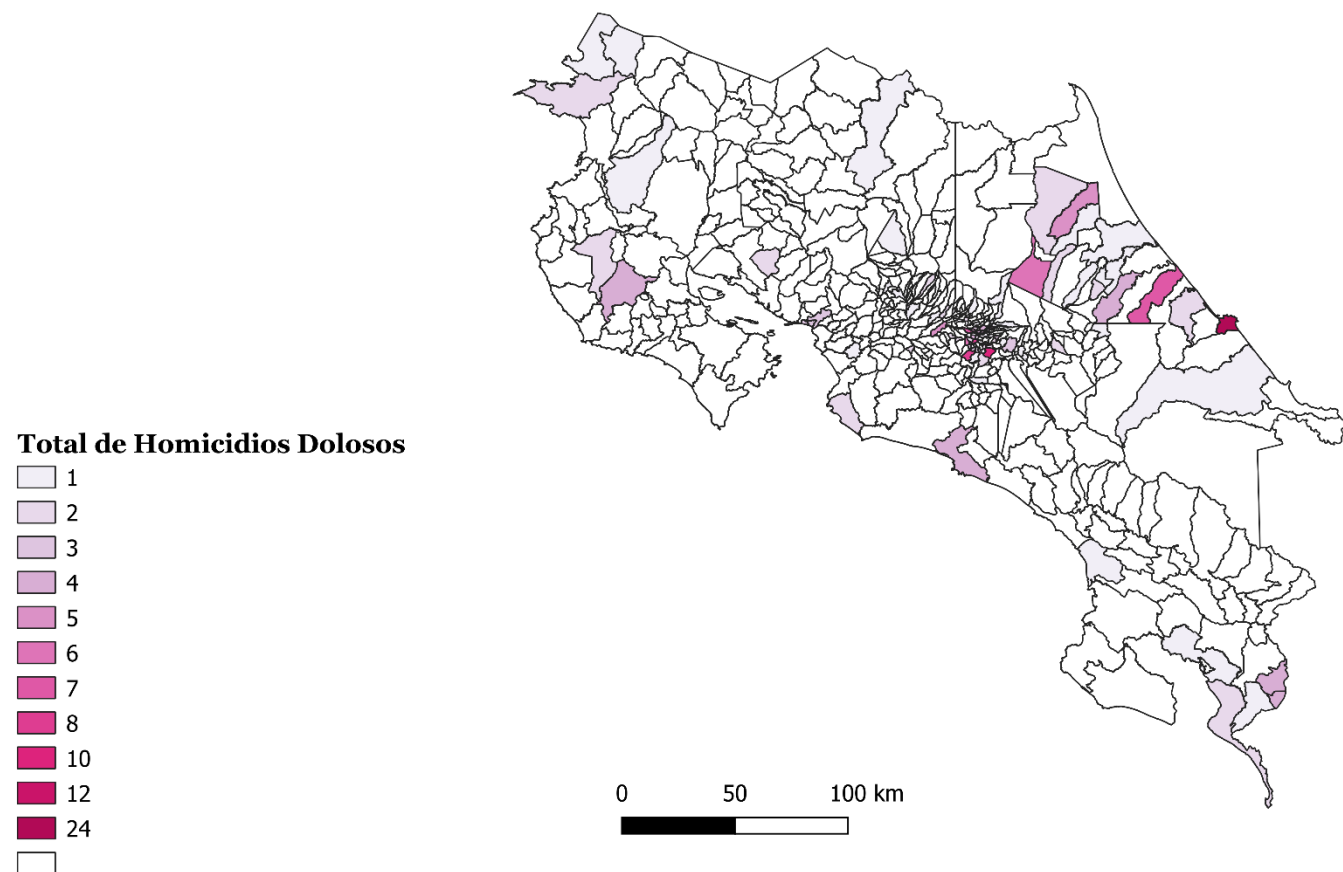
n = 299 víctimas



Fuente: Observatorio de la Violencia con datos del Organismo de Investigación Judicial

Mapa 7. Cantidad de víctimas de homicidio doloso atribuibles a la delincuencia organizada en por distrito de ocurrencia, 2016

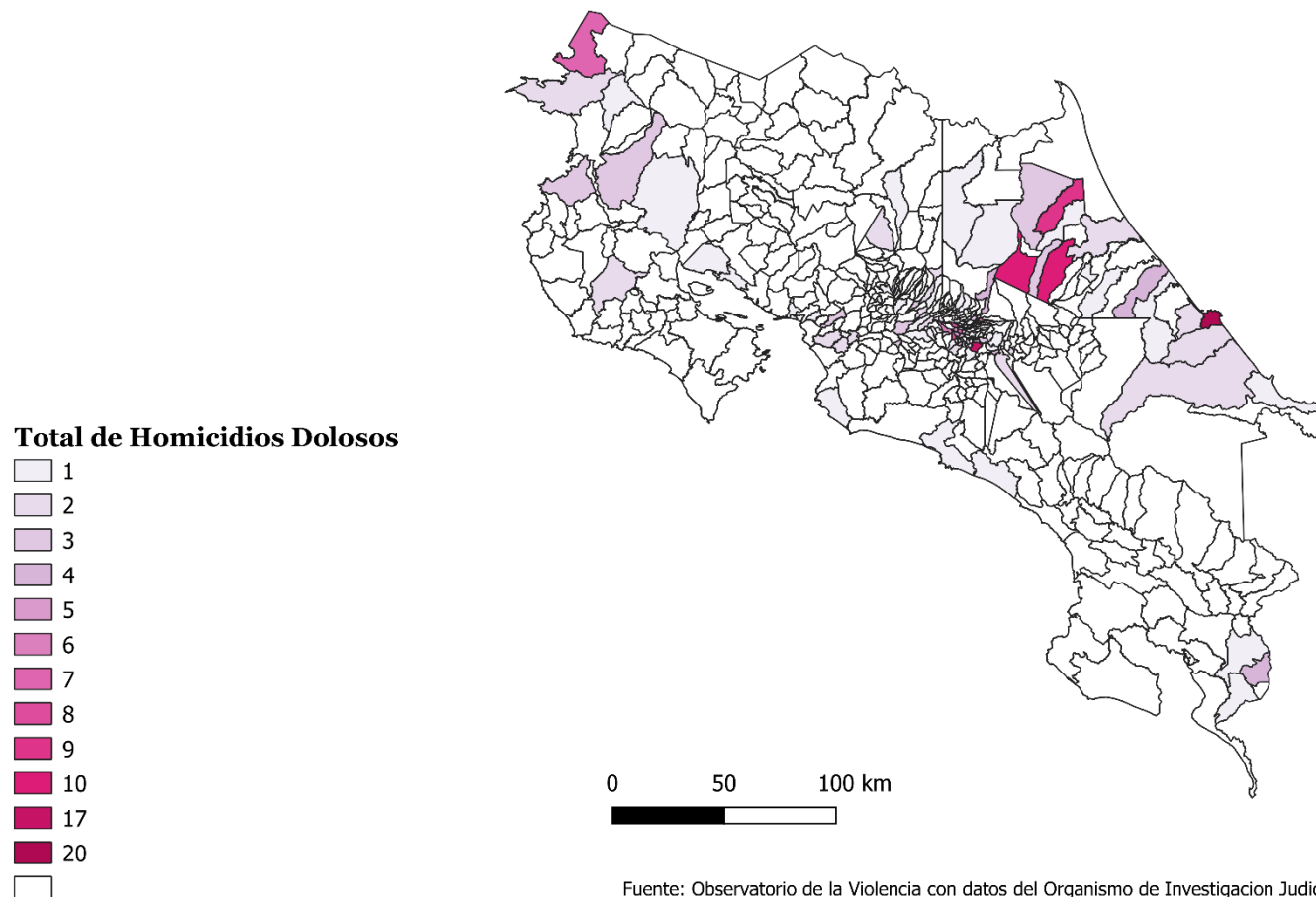
n = 268 víctimas



Fuente: Observatorio de la Violencia con datos del Organismo de Investigación Judicial

Mapa 8. Cantidad de víctimas de homicidio doloso atribuibles a la delincuencia organizada en por distrito de ocurrencia, 2017

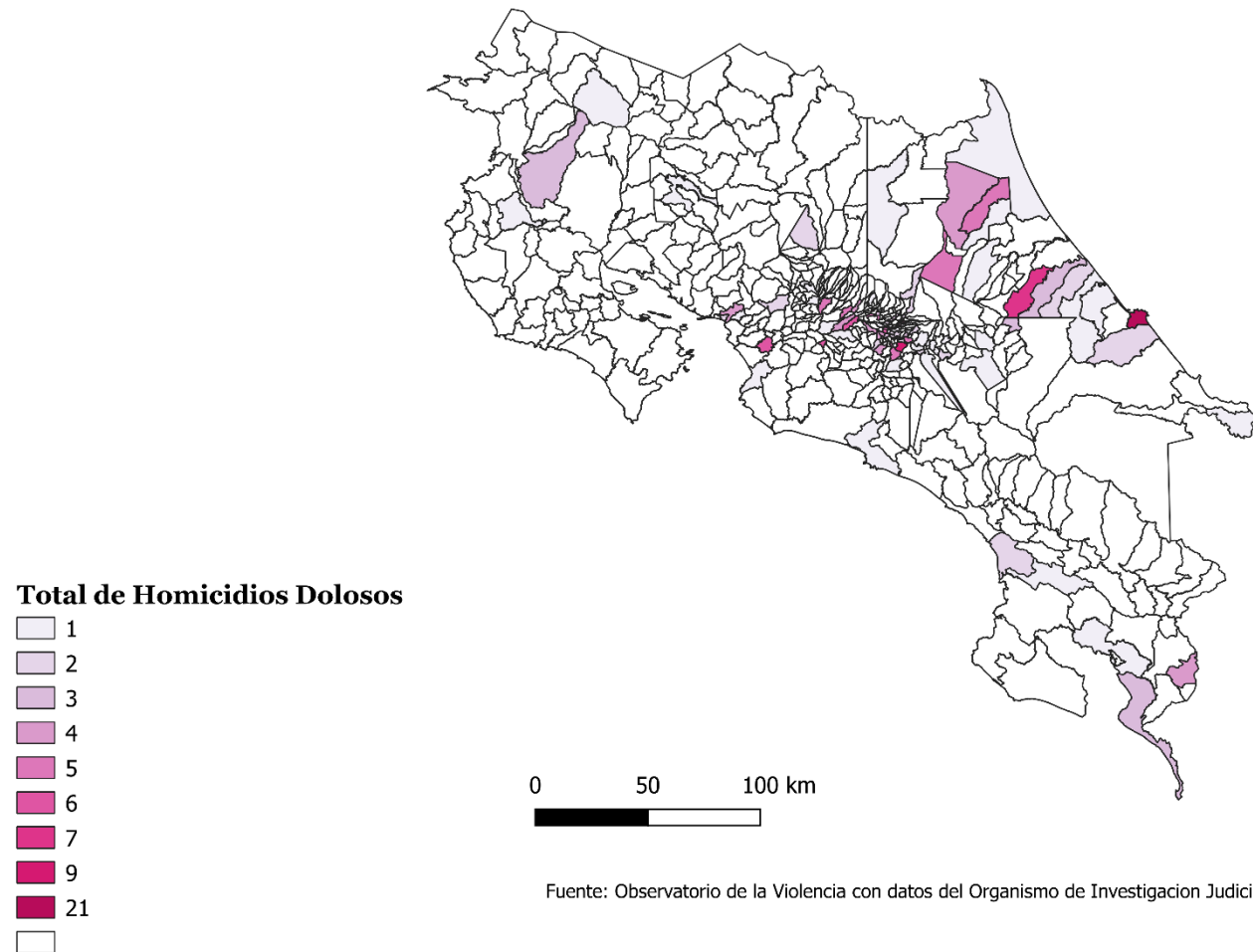
n = 304 víctimas



Fuente: Observatorio de la Violencia con datos del Organismo de Investigación Judicial

Mapa 9. Cantidad de víctimas de homicidio doloso atribuibles a la delincuencia organizada en por distrito de ocurrencia, 2018

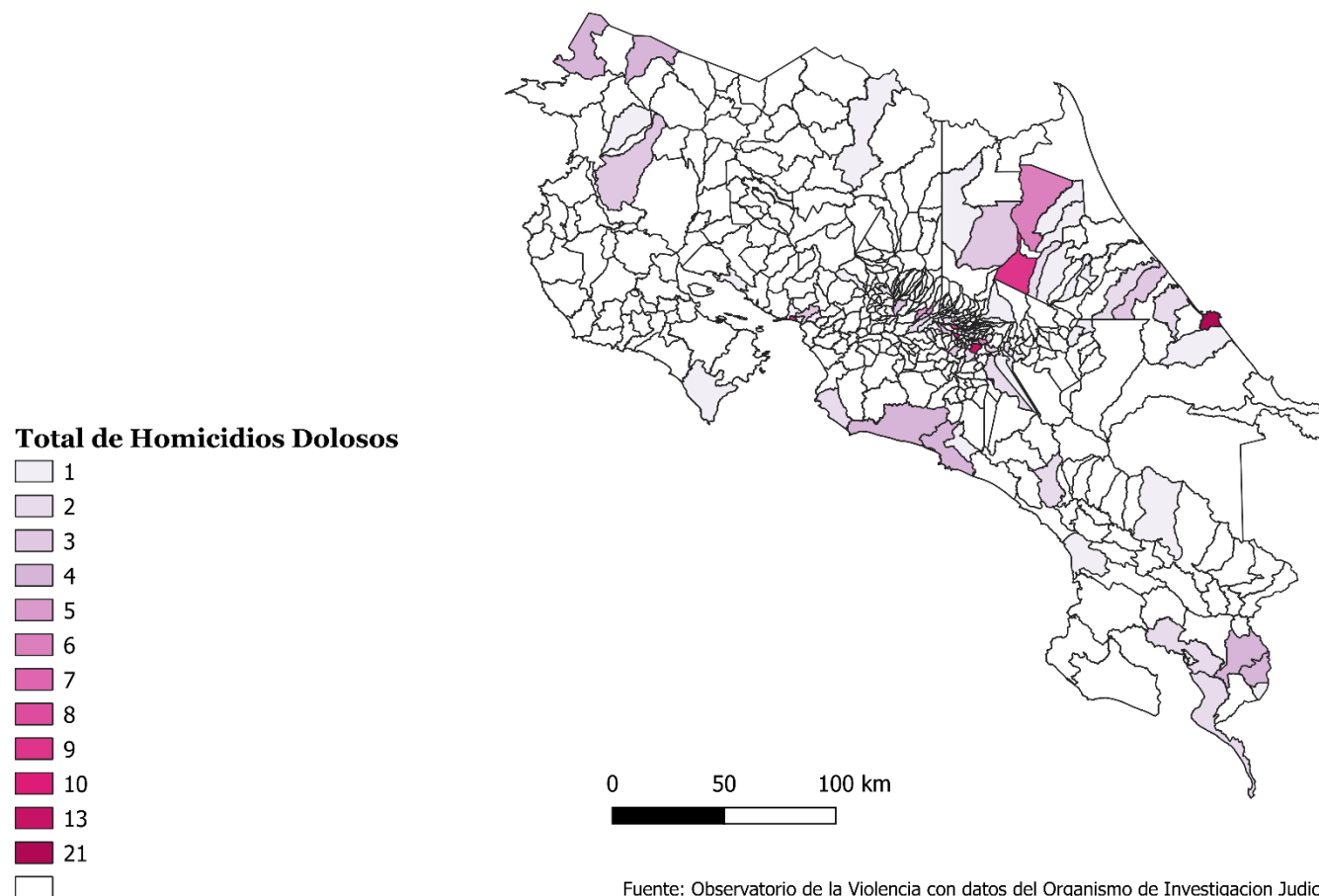
n = 259 víctimas



Fuente: Observatorio de la Violencia con datos del Organismo de Investigación Judicial

Mapa 10. Cantidad de víctimas de homicidio doloso atribuibles a la delincuencia organizada en por distrito de ocurrencia, 2019

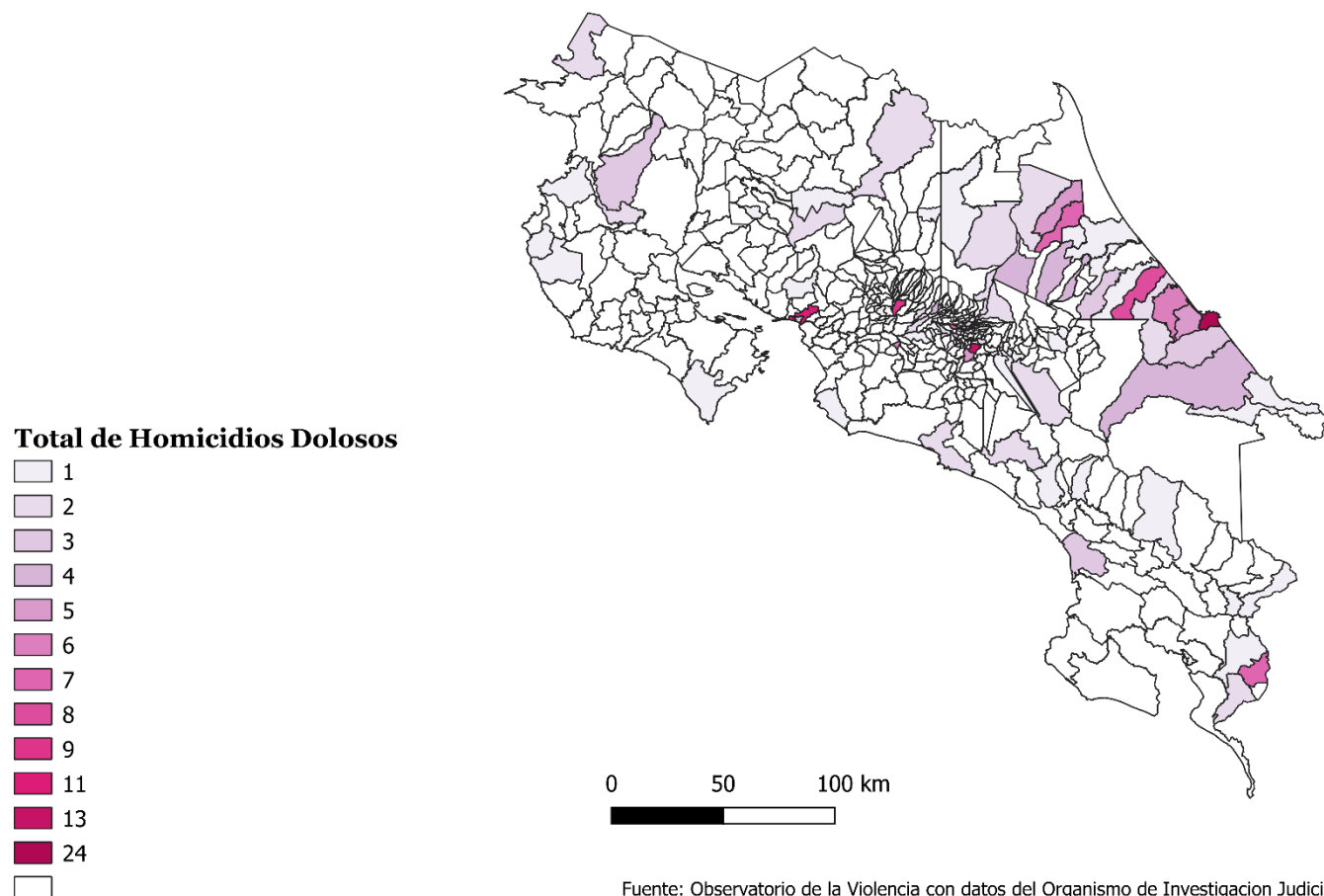
n = 265 víctimas



Fuente: Observatorio de la Violencia con datos del Organismo de Investigación Judicial

Mapa 11. Cantidad de víctimas de homicidio doloso atribuibles a la delincuencia organizada en por distrito de ocurrencia, 2020

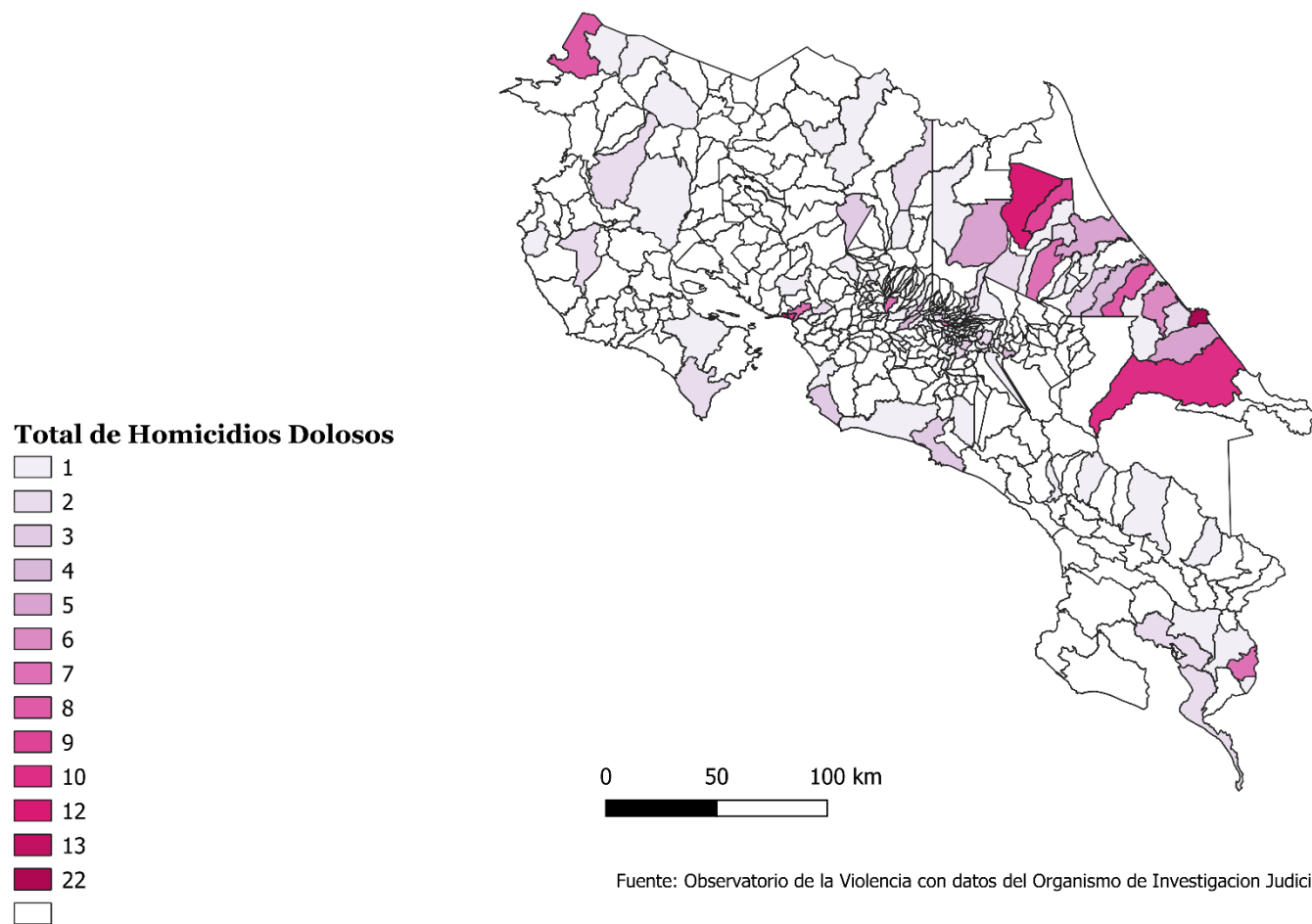
n = 307 víctimas



Fuente: Observatorio de la Violencia con datos del Organismo de Investigación Judicial

Mapa 12. Cantidad de víctimas de homicidio doloso atribuibles a la delincuencia organizada en por distrito de ocurrencia, 2021

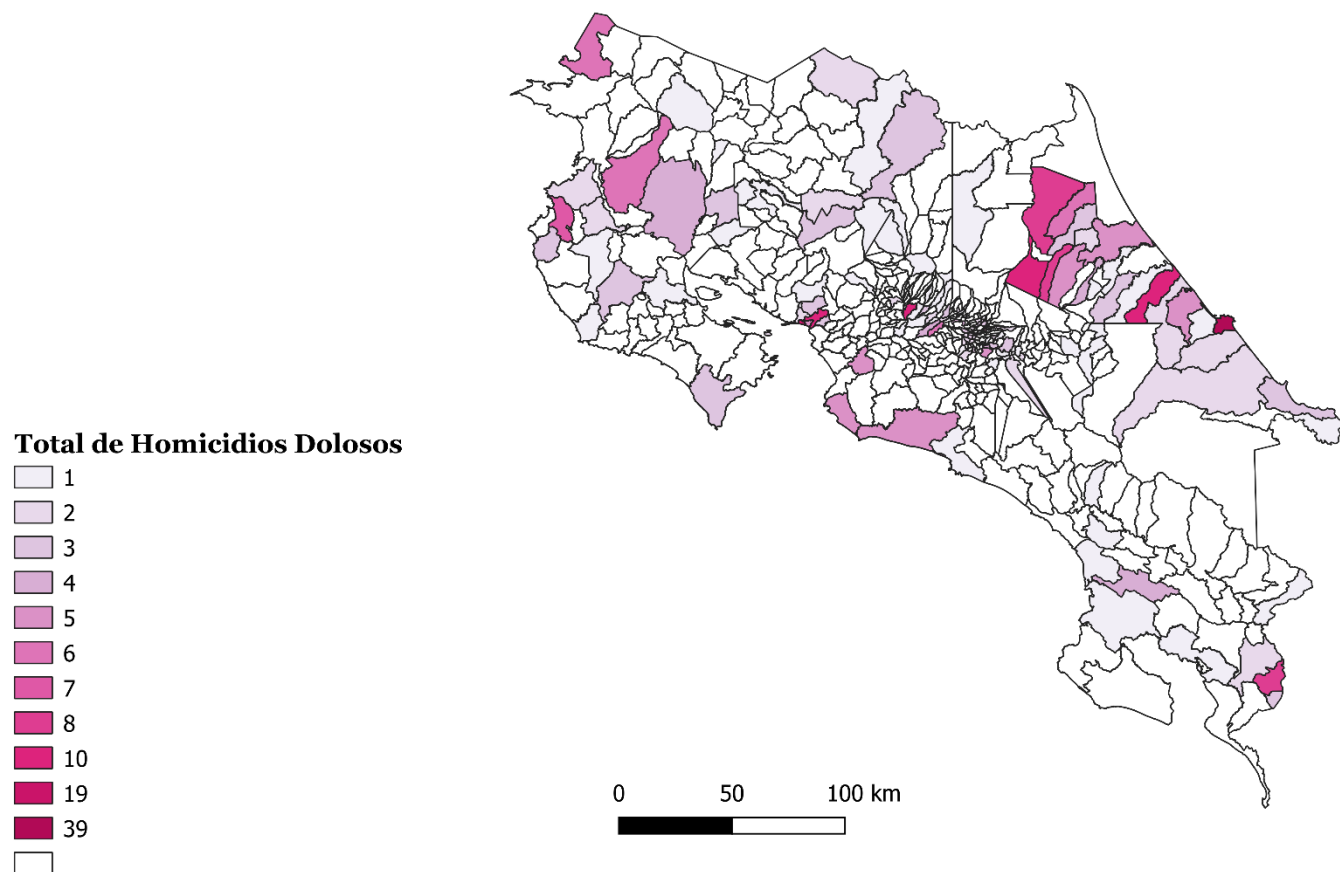
n = 327 víctimas



Fuente: Observatorio de la Violencia con datos del Organismo de Investigación Judicial

Mapa 13. Cantidad de víctimas de homicidio doloso atribuibles a la delincuencia organizada en por distrito de ocurrencia, 2022

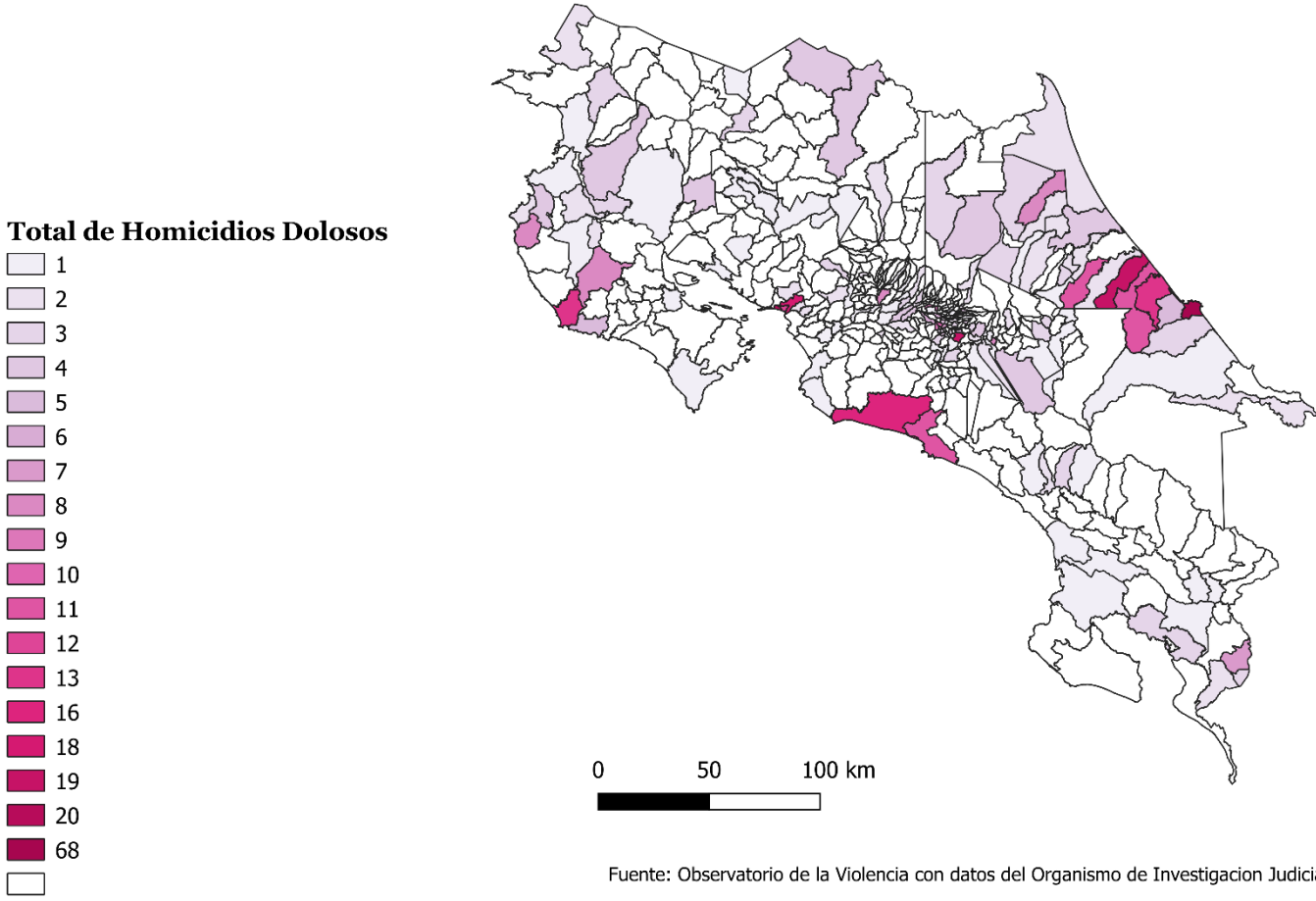
n = 413 víctimas



Fuente: Observatorio de la Violencia con datos del Organismo de Investigación Judicial

Mapa 14. Cantidad de víctimas de homicidio doloso atribuibles a la delincuencia organizada en por distrito de ocurrencia, 2023

n = 642 víctimas



Fuente: Observatorio de la Violencia con datos del Organismo de Investigación Judicial

Glosario de términos sobre los tipos de móvil de homicidio doloso

- **Discusión / Riña:** Esta opción se debe seleccionar siempre que no exista un vínculo familiar o íntimo entre víctima y victimario.
- **Ajuste de Cuentas / Venganza:** Son los casos en los cuales puede mediar circunstancias relacionadas con temas de drogas o grupos delincuenciales organizados.
- **Profesional:** Son los casos en los cuales el victimario cobra por matar a la víctima, es el conocido como homicidio de “Sicario”.
- **Por la comisión de otro delito:** el homicidio es cometido por el victimario durante la comisión de otro delito, si el otro delito es de tipo sexual se debe clasificar el móvil como sexual.
- **Repeliendo actividad criminal:** Son los casos en los cuales la policía o los ciudadanos dan muerte a un delincuente durante la comisión de un delito, huyendo, resistiendo el arresto, defendiéndose de su ataque o evitando un ataque a otra persona. Incluya los casos en Móvil de Homicidio Doloso los que puede haber mediado un abuso de autoridad o exceso en la defensa.
- **Sexual:** El homicidio fue cometido en razón de la comisión de un delito sexual.
- **Trastorno mental:** El homicidio es cometido inducido por un episodio sicótico (alucinaciones, conducta o comportamiento desorganizado, ideas delirantes) causado por drogas, alcohol, enfermedad mental, enfermedad física (tumor, epilepsia, entre otros).
- **Violencia doméstica:** Son los casos en los cuales contra cualquier persona, mediando entre esta y el victimario un vínculo familiar íntimo, lo que presupone algún grado de convivencia familiar antes o durante el delito (existiendo o no matrimonio).
- **Otro:** Se utiliza esta opción cuando el móvil es distinto a los anteriormente señalados.
- **No determinado:** Se utiliza esta opción cuando no está claro el motivo.