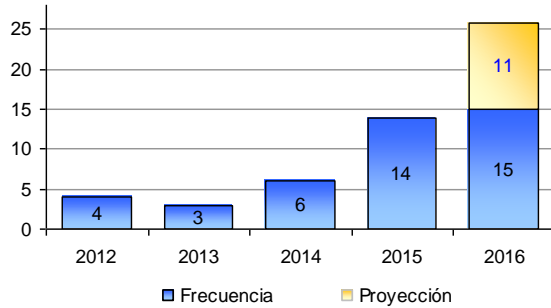


Delitos sexuales

Gráfico 1.

Evolución histórica de la incidencia de delitos sexuales (Facebook como medio de contacto inicial) Enero 2012-Julio 2016



Fuente: Informe Policial Homologado, 2016.

Desde enero del 2012 a julio del 2016 a nivel nacional se reportaron 231 casos, de los cuales las violaciones y abusos sexuales cuyo contacto inicial es Facebook, fueron 42. Los datos del 2016 contemplan hasta el mes de julio, por lo que se realiza una proyección considerando el promedio mensual reportado.

Gráfico 2.

Delitos sexuales ocurridos según provincia (Facebook como medio de contacto inicial) Enero 2012-Julio 2016

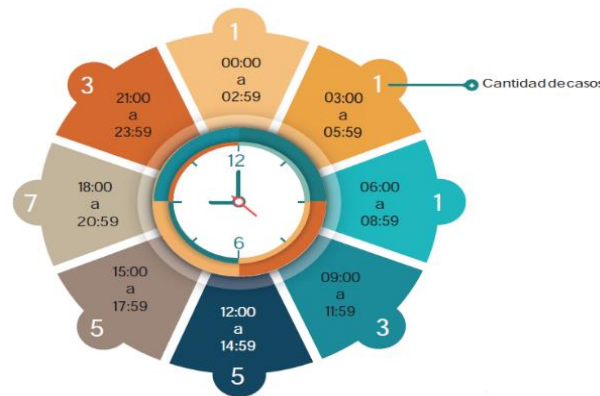


Fuente: Informe Policial Homologado, 2016.

Al analizar el territorio nacional, se evidencia que San José ha sido la provincia donde históricamente han ocurrido más delitos de este tipo (15), seguido de Heredia (9), en contraposición a Cartago que es la provincia de menor incidencia (1).

Gráfico 3.

Delitos ocurridos según rango horario (Facebook como medio de contacto inicial) Enero 2012-Julio 2016



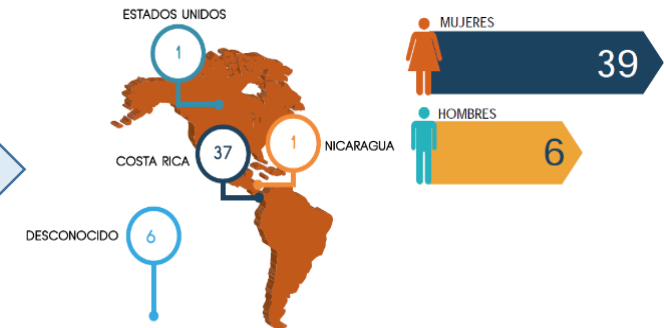
Fuente: Informe Policial Homologado, 2016.

El rango horario en que más reportes se tienen de estos casos, es el que comprende entre las 18:00 y las 20:59 (7 casos). Es a partir de las 12:00 horas en que incrementan estas situaciones, prácticamente duplicando lo que acontece el resto del día.

La cifra de mujeres que han sido víctima de este tipo de delitos, es 6.5 veces más que los varones, lo que deja en evidencia que es un fenómeno que afecta predominantemente a la población femenina. Además, la gran mayoría de estas víctimas (o al menos de las que denuncian), son costarricenses.

Gráfico 4.

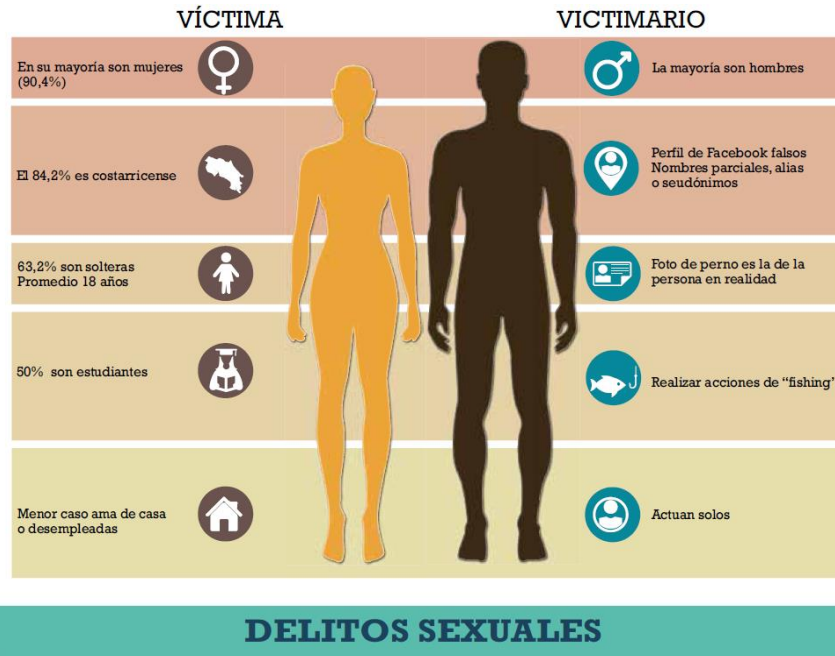
Delitos ocurridos según nacionalidad y sexo de la víctima (Facebook como medio de contacto inicial) Enero 2012-Julio 2016



Fuente: Informe Policial Homologado, 2016.

Delitos sexuales

Figura 1.
Características de las víctimas y victimarios de los Delitos Sexuales



Fuente: Elaboración propia, 2016.

Sobre los **victimarios** se sabe que la mayoría son hombres y la información utilizada en el perfil de Facebook pocas veces es real. Respecto a las **víctimas** la mayoría son mujeres (90,4%) costarricenses (84,2%), solteras (63,2%) de diferentes edades, sin embargo, el promedio de edad es de 18 años. Además, aproximadamente el 50% de ellas son estudiantes.

Figura 2.
Dinámica de violaciones cuyo contacto inicial es mediante Facebook



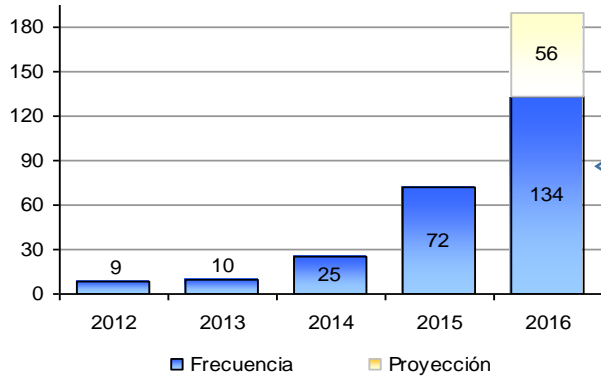
Fuente: Elaboración propia, 2016.

Según la narración de las denuncias analizadas, se puede representar gráficamente el proceder de las personas ofensoras, que inician su contacto con las víctimas vía Facebook.



Sextorsión

Gráfico 6.
Extorsiones Sexuales por año
(Facebook como medio de contacto inicial)
Enero 2012-Julio 2016



Fuente: Informe Policial Homologado, Julio 2016.

Consiste en la utilización de una imagen o video íntimo de una persona (que inicialmente lo produce de manera voluntaria), con el fin de obligarla a pagar una suma de dinero o a realizar favores sexuales, bajo la amenaza de publicar el material pornográfico en algún medio digital para que sea observado por sus familiares y allegados de forma directa y por el resto de población que accede a estos medios electrónicos.

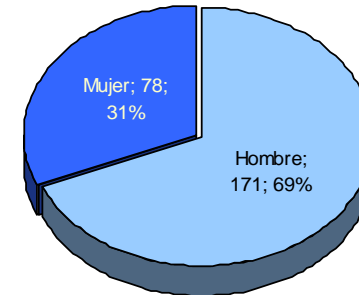
Gráfico 8.
Extorsiones Sexuales ocurridas según provincia
(Facebook como medio de contacto inicial)
Enero 2012-Julio 2016



Fuente: Informe Policial Homologado, Julio 2016.

Los datos por provincia, muestran que es en San José donde más casos se han presentado, seguido de Heredia y Puntarenas, sin embargo, no hay ninguna de las provincias que haya sido exenta de este delito.

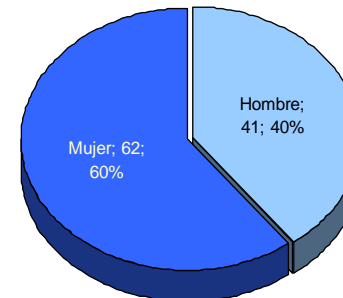
Gráfico 9.
Extorsiones Sexuales ocurridas según sexo de la víctima
(Facebook como medio de contacto inicial)
Enero 2012-Julio 2016



Fuente: Informe Policial Homologado, Julio 2016.

La sextorsión es un fenómeno que afecta mayoritariamente al sexo masculino (70%), y las victimarias en su mayoría son mujeres (60%).

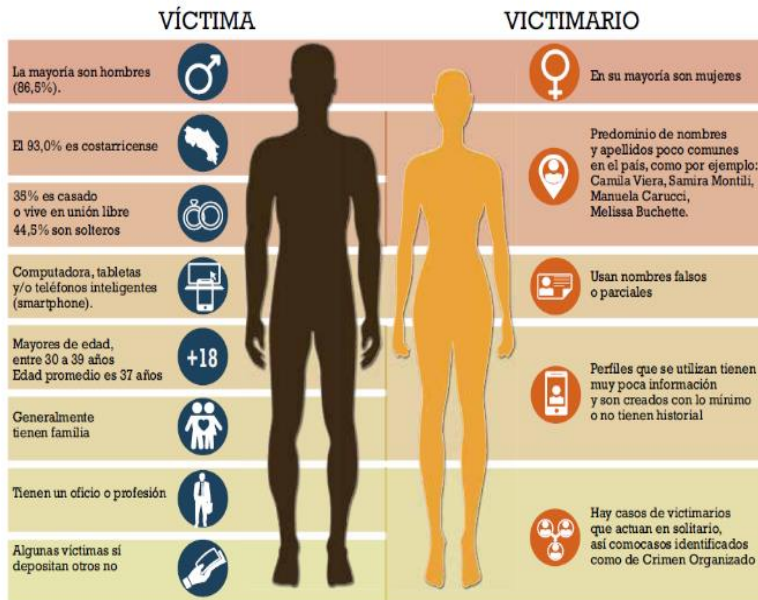
Gráfico 10.
Extorsiones Sexuales ocurridas según sexo de la persona sospechosa
(Facebook como medio de contacto inicial)
Enero 2012-Julio 2016



Fuente: Informe Policial Homologado, Julio 2016.

Sextorsión

Figura 2.
Características de las víctimas y victimarios del Delito de Extorsiones Sexuales



SEXTORSIÓN

Fuente: Informe Policial Homologado, Julio 2016.

Sobre los **victimarios** se sabe que:

1. En su mayoría son mujeres.
2. Usan nombres falsos o parciales.
3. Hay predominio de nombres y apellidos poco comunes en el país, como por ejemplo: Camila Viera, Samira Montili, Manuela Carucci, Melissa Buchette.
4. Los perfiles que se utilizan tienen muy poca información y son creados con lo mínimo o no tienen historial.
5. Hay casos de victimarios que actúan en solitario, sin embargo se han identificado casos de Crimen Organizado.

Sobre los **víctimas** se sabe que:

1. La mayoría son hombres (86,5%).
2. El 93,0% son costarricenses.
3. Según el estado conyugal de las víctimas, la mayoría tiene alguna relación de pareja o vínculo que quiere mantener sin que se muestren las imágenes o videos de la sextorsión. Según las denuncias en OIJ, el 35% aproximadamente es casado o vive en unión libre.
4. Para la interacción en redes no solo utilizan la computadora, sino tabletas y/o teléfonos inteligentes (smartphone).
5. Son mayores de edad, se destaca el rango de 30 a 39 años y la edad promedio es 37 años.
6. Generalmente tienen familia, hijos o alguna pareja estable (sea esposa o novia).
7. Tienen un medio para generar dinero (oficio o profesión) que los convierte en un blanco para asegurar el pago de la extorsión, ya que la victimaria busca como fin último el dinero de esta persona.
8. Algunas víctimas depositan (una o varias veces), algunos otros no lo hacen, por lo que la medición del fenómeno resulta deficiente en cuanto a la cantidad total de personas afectadas o el monto aproximado de lo que hayan generado este tipo de delitos.

Figura 3.
Dinámica de las extorsiones sexuales cuyo contacto inicial es Facebook



Fuente: Elaboración propia, 2016.

Según la narración de las denuncias analizadas, se puede representar gráficamente el proceder de las personas ofensoras, que inician su contacto con las víctimas vía Facebook.