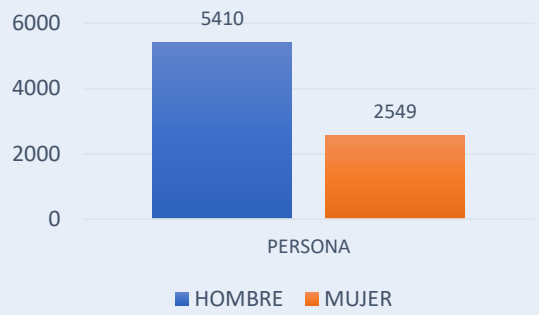
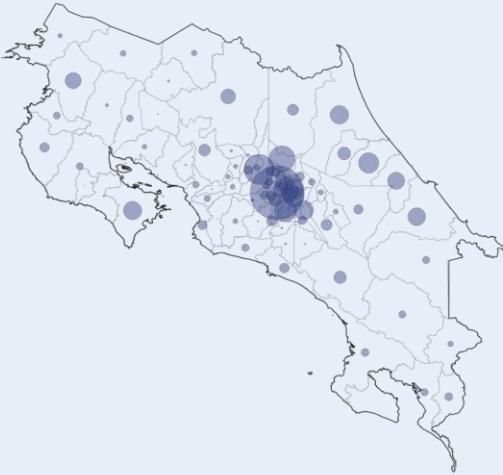


INFORME SOBRE SEGURIDAD Y VIOLENCIA EN COSTA RICA

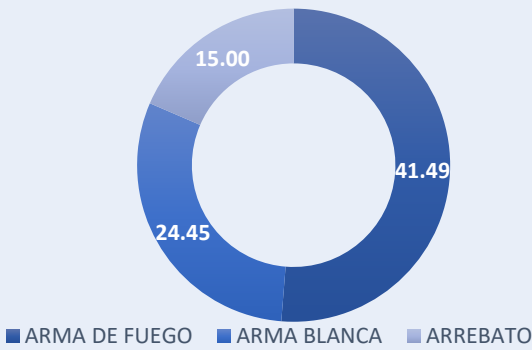
(Delitos contra la propiedad)

2020

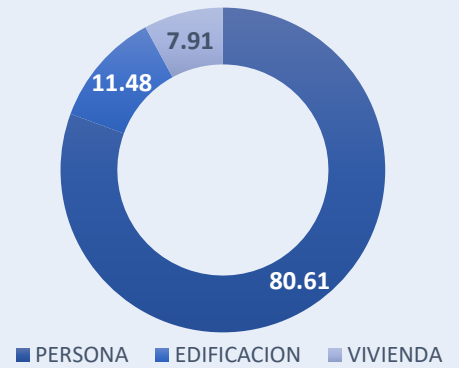
ASALTOS



De las víctimas de asalto, el 67,9% fueron Hombres y el 32% fueron mujeres

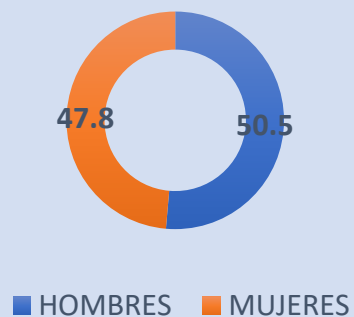
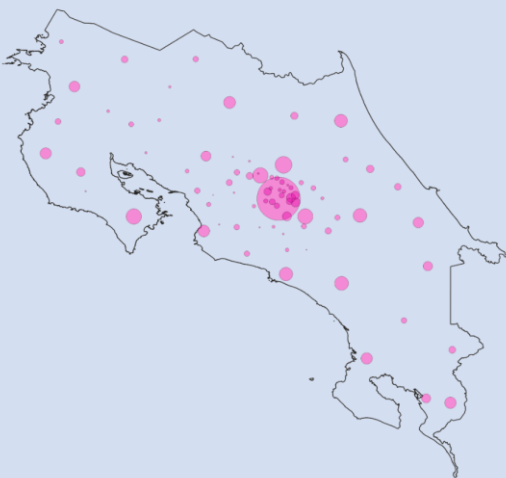


En el 41,4% de los casos se utilizó el arma de fuego, en el 24,4% el arma blanca y el 15% fue por arrebato

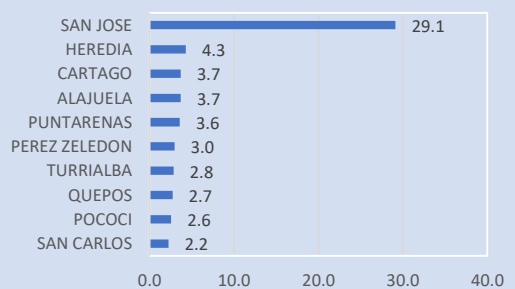
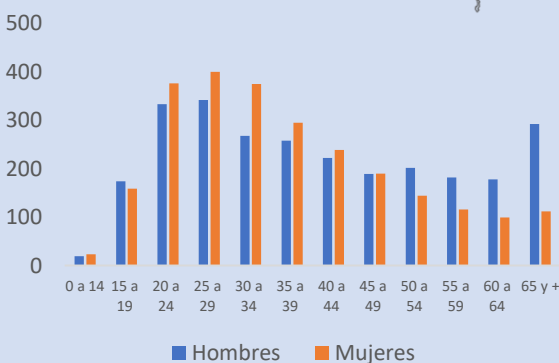


El 80.61% de los asaltos ocurridos durante el 2020, fueron contra personas (8154), seguido de Edificaciones (1161) y viviendas (800)

HURTOS



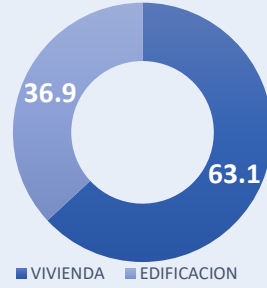
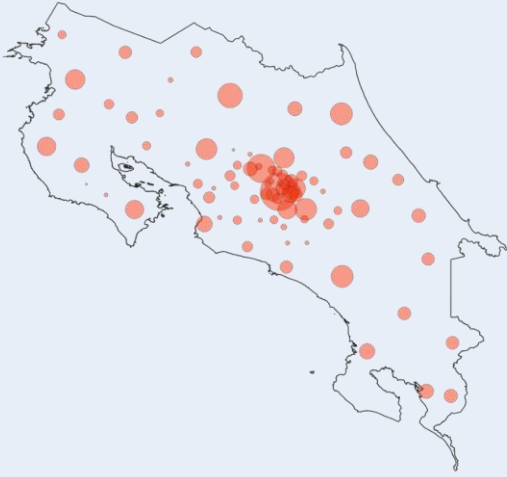
El 50.5% de las víctimas de hurto fueron hombres y el 47.8 mujeres



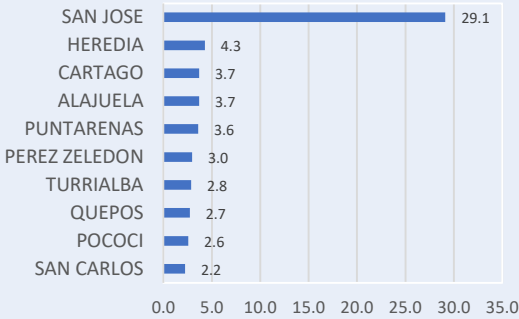
Los 10 cantones con mayor incidencia de hurtos representan el 57.7% del total de los delitos.

La mayor cantidad de víctimas mujeres se encuentran entre los 20 y 35 años de edad, mientras que los hombres muestran una prevalencia en los grupos de 20 a 29 años y 65 y más años.

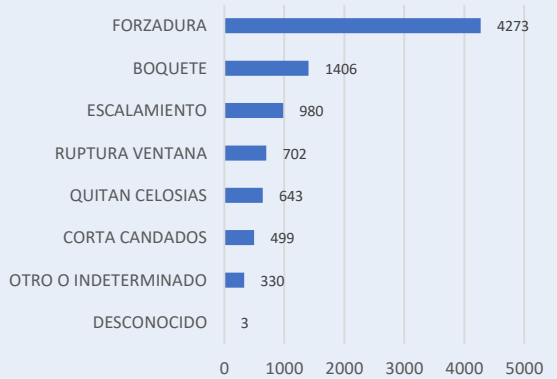
ROBOS



De los robos ocurridos en el 2020, el 63.1% fueron realizados a viviendas, mientras que el 36.9% se realizaron a edificaciones.

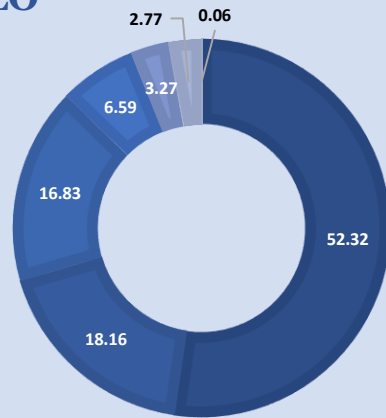


Los diez cantones con más incidencia representan el 40.2% del total de casos

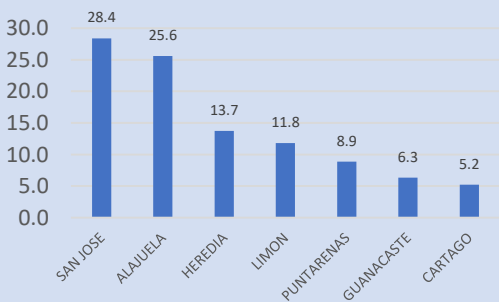


El método más utilizado fue la forzadura (4273 casos), seguido por el boquete (1406 casos) y el escalamiento (980 casos)

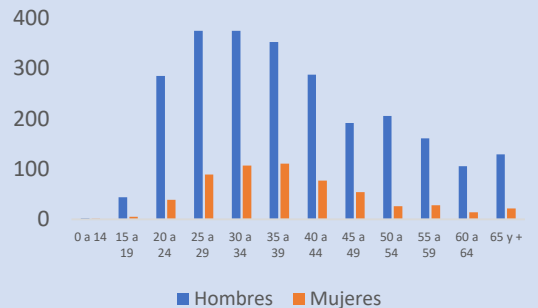
ROBO DE VEHICULO



El descuido es el móvil más utilizado para el robo de vehículos (52.32%), seguido del asalto (18.16%) y el cocherazo (16.83). En el 78% de los casos se usaron móviles que no involucraran la fuerza intencional.



San José es la provincia que más casos reporta con 28.4% del total, seguida de Alajuela (25.6%) y Heredia (13.75).



La mayoría de los robos de vehículos ocurrieron a víctimas jóvenes de 20 a 34 años. La mayor cantidad de víctimas son hombres.

Todos los datos fueron tomados de los reportes de la Oficina de Planes y Operaciones del Organismo de Investigación Judicial.